






# INFORME SEMANAL DE VIGILANCIA EPIDEMIOLÓGICA EN ESPAÑA

nº 08

Año 2021

## CONTENIDO

	Semana epidemiológica	Página
 <a href="#"><u>Situación de las Enfermedades de Declaración Obligatoria (datos provisionales)</u></a>	04/2021	1
 <a href="#"><u>Información de la enfermedad meningocócica</u></a>	06/2021	3
 <a href="#"><u>Plan Nacional de Eliminación del Sarampión y la Rubéola</u></a>	07/2021	8
 <a href="#"><u>Infección en seres humanos por coronavirus en España</u></a>		9
 <a href="#"><u>Informe de la temporada de gripe y otros virus respiratorios 2020-2021</u></a>	06/2021	10

### NOTA INFORMATIVA

Debido a la especial situación derivada de la pandemia de SARS-Cov-2, los datos relativos a la vigilancia de todas las enfermedades incluidas en este informe semanal se considerarán provisionales, pudiendo ocurrir que los cero casos se deban a falta de notificación o retraso en algunas de las comunidades autónomas.

## SITUACIÓN DE LAS ENFERMEDADES DE DECLARACIÓN OBLIGATORIA. [Semana 04 de 2021; fin el 31/01/2021].

Tabla 1. Análisis por enfermedad. Lista reducida de enfermedades objeto de vigilancia.

ENFERMEDADES	CASOS DECLARADOS Sem. 04		ACUMULACIÓN DE CASOS		MEDIANA 2020 - 2016		ÍNDICE EPIDÉMICO (1)		CÁLCULO ESPECIAL (2)
	2021	2020	2021	2020	Sem. 04	Acum. C.	Sem. 04	Acum. C.	
<b>Enfermedades de transmisión alimentaria</b>									
Fiebre Tifoidea y Paratifoidea	0	0	0	3	0	2			0,44
Hepatitis A	1	17	3	51	31	107	0,03	0,03	
Shigelosis	0	9	4	22	9	20	0,00	0,20	
Triquinosis	0	4	0	5	0	0			0,60
<b>Enfermedades de transmisión parenteral</b>									
Hepatitis B	7	12	14	40	12	40	0,58	0,35	
<b>Enfermedades de transmisión respiratoria</b>									
Gripe	209	72.020	959	173.939	72.020	209.166	0,00	0,00	
Legionelosis	6	15	38	60	20	67	0,30	0,57	
Tuberculosis respiratoria	11	30	37	103	34	156	0,32	0,24	
Tuberculosis, meningitis	0	1	0	2	0	2			0,72
Tuberculosis, otras	1	9	8	32	9	32	0,11	0,25	
<b>Enfermedades de transmisión vectorial</b>									
Paludismo	1	9	2	35	7	35	0,14	0,06	
<b>Enfermedades de transmisión zoonótica</b>									
Brucelosis	1	1	3	2	0	3			0,72
Tularemia	0	0	0	5	0	0			0,32
<b>Enfermedades prevenibles por vacunación</b>									
Enfermedad Meningocócica	0	20	1	66	10	40	0,00	0,03	
Parotiditis	3	721	19	2.048	235	783	0,01	0,02	
Rubéola (excluye rubéola congénita)	0	0	0	0	0	0			0,16
Sarampión	0	8	0	27	2	7	0,00	0,00	
Tétanos (excluye tétanos neonatal)	0	0	0	0	0	0			0,04
Tos ferina	0	41	1	121	41	121	0,00	0,01	
Varicela	55	607	194	2.828	1.248	5.740	0,04	0,03	
<b>Infecciones de transmisión sexual</b>									
Infección Gonocócica	20	157	91	521	107	439	0,19	0,21	
Sífilis (excluye sífilis congénita)	4	79	44	276	79	250	0,05	0,18	

### COMENTARIO GENERAL

Durante la presente semana las siguientes rúbricas han presentado:

\* Un I.E. semanal superior o igual a 1,25: ninguna.

\* Un I.E. acumulado superior o igual a 1,25: ninguna.

\* Las restantes rúbricas han presentado una incidencia normal.

(1) **Índice epidémico (IE)** para una enfermedad dada es la razón entre los casos presentados en la semana correspondiente (o los casos acumulados hasta dicha semana si se trata de I.E. acumulado) y los casos que se esperan o prevén (mediana del quinquenio anterior) para la misma semana. Si el valor del índice se encuentra entre 0,76 y 1,24 la incidencia se considera normal, si es menor o igual a 0,75 incidencia baja, si es mayor o igual a 1,25 incidencia alta.

(2) **Cálculo especial.** En enfermedades de baja incidencia (<150 casos anuales en España) no se usa el índice epidémico.

Fuente: Red Nacional de Vigilancia Epidemiológica. Elaboración: Centro Nacional de Epidemiología, ISCIII

Enfermedades vigiladas en las que es excepcional la declaración de algún caso: Botulismo, Cólera, Difteria, Encefalitis Transmitida por Garrapatas, Fiebre Amarilla, Fiebre de Ébola, Fiebre del Nilo Occidental, Fiebre Hemorrágica Vírica (excluye fiebre amarilla y dengue hemorrágico), Lepra, Peste, Poliomielitis, Rabia, Rubéola congénita, Sífilis congénita y Tétanos neonatal. **NO se ha declarado ningún caso en la semana 04/2021.**

**SITUACIÓN DE LAS ENFERMEDADES DE DECLARACIÓN OBLIGATORIA [Semana 04 de 2021; fin el 31/01/2021]**
**Tabla 2. Casos por Comunidad Autónoma.**

ENFERMEDAD	Aragón	Canarias	Cantabria	Castilla y León	Ceuta	Comunidad Valenciana	Madrid	Murcia	Rioja (La)	TOTAL
Botulismo	0	0	0	0	0	0	0	0	0	0
Fiebre Tifoidea y Paratifoidea	0	0	0	0	0	0	0	0	0	0
Hepatitis A	0	0	0	0	0	0	0	1	0	1
Shigelosis	0	0	0	0	0	0	0	0	0	0
Triquinosis	0	0	0	0	0	0	0	0	0	0
Hepatitis B	4	0	0	0	0	0	0	0	0	7
Gripe	6	58	3	51	4	40	31	14	2	209
Legionelosis	0	0	0	0	0	0	0	1	0	6
Tuberculosis respiratoria	1	0	0	0	0	0	0	0	0	11
Tuberculosis, meningitis	0	0	0	0	0	0	0	0	0	0
Tuberculosis, otras	1	0	0	0	0	0	0	0	0	1
Paludismo	0	0	0	0	0	0	0	1	0	1
Brucelosis	0	0	0	0	0	0	0	0	0	1
Difteria	0	0	0	0	0	0	0	0	0	0
Enfermedad Meningocócica	0	0	0	0	0	0	0	0	0	0
Parotiditis	2	0	0	1	0	0	0	0	0	3
Rubéola (excluye rubéola congénita)	0	0	0	0	0	0	0	0	0	0
Rubéola congénita	0	0	0	0	0	0	0	0	0	0
Sarampión	0	0	0	0	0	0	0	0	0	0
Tétanos (excluye tétanos neonatal)	0	0	0	0	0	0	0	0	0	0
Tétanos neonatal	0	0	0	0	0	0	0	0	0	0
Tos ferina	0	0	0	0	0	0	0	0	0	0
Varicela	2	0	4	4	0	17	23	3	2	55
Infección Gonocócica	5	0	3	1	0	7	0	4	0	20
Sífilis (excluye sífilis congénita)	1	0	0	0	0	2	0	1	0	4

## ENFERMEDAD MENINGOCÓCICA.

Temporada 2020-2021. Semanas 41/2020 a 06/2021. Datos provisionales\*

**Tabla 3. ENFERMEDAD MENINGOCÓCICA. Datos desagregados por CCAA**

	Casos**	Tasas***	Casos confirmados	Defunciones	Letalidad (%)
Andalucía	4	0,05	4	0	0,0
Aragón	0	0,00	0	0	0,0
Asturias	0	0,00	0	0	0,0
Baleares	2	0,17	1	0	0,0
Canarias	0	0,00	0	0	0,0
Cantabria	0	0,00	0	0	0,0
Castilla-La Mancha	0	0,00	0	0	0,0
Castilla y León	0	0,00	0	0	0,0
Cataluña	1	0,01	1	0	0,0
C. Valenciana	0	0,00	0	0	0,0
Extremadura	0	0,00	0	0	0,0
Galicia	4	0,15	4	0	0,0
Madrid	5	0,07	5	0	0,0
Murcia	0	0,00	0	0	0,0
Navarra	0	0,00	0	0	0,0
P. Vasco	2	0,09	2	1	50,0
La Rioja	0	0,00	0	0	0,0
Ceuta	0	0,00	0	0	0,0
Melilla	0	0,00	0	0	0,0
<b>Total</b>	<b>18</b>	<b>0,04</b>	<b>17</b>	<b>1</b>	<b>5,6</b>

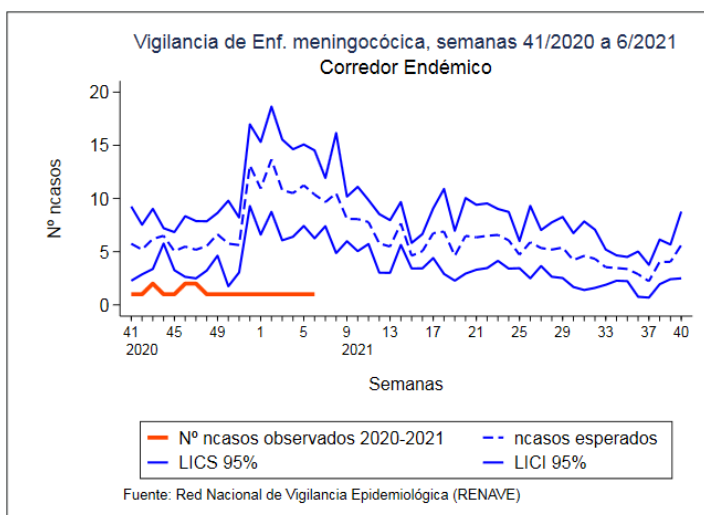
\*\*Casos acumulados: suma de casos confirmados, probables y sospechosos.

\*\*\* Tasas de incidencia acumulada de periodo por 100.000 habitantes.

### ENFERMEDAD MENINGOCÓCICA.

[Semanas 41/2020 a 06/2021. Datos provisionales\*]

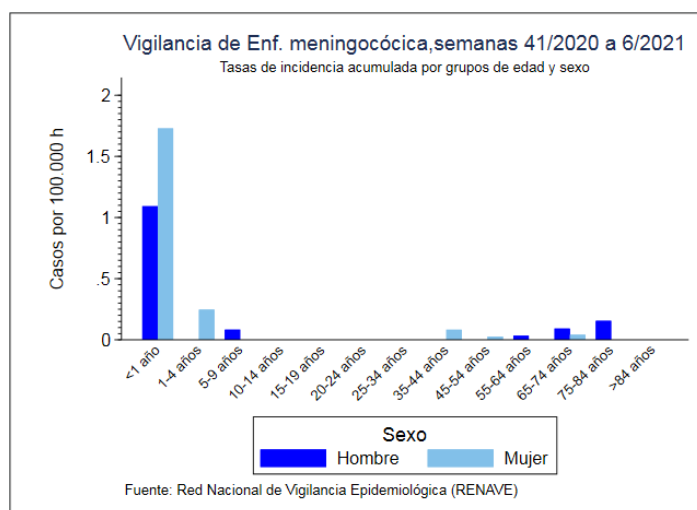
**Figura 1. Corredor endémico**



### ENFERMEDAD MENINGOCÓCICA

[Semanas 41/2020 a 06/2021. Datos provisionales\*]

**Figura 2. TI acumulada por grupo de edad y sexo**



\*NOTA: Los análisis de enfermedad meningocócica se han realizado con datos consultados de SIVIES a las 09:53 horas del día 23/02/2021.

**ENFERMEDAD MENINGOCÓCICA. [Semanas 41/2020 a 06/2021. Datos provisionales\*]**

**Tabla 4. SEROGRUPO B. Datos desagregados por CCAA.**

CCAA	Temporada 20/21				Temporada 19/20			
	Casos	Tasas	Defunciones	Letalidad	Casos	Tasas	Defunciones	Letalidad
Andalucía	2	0,02	0	0,0	11	0,13	4	36,4
Aragón	0	0,00	0	0,0	1	0,08	0	0,0
Asturias	0	0,00	0	0,0	0	0,00	0	0,0
Baleares	0	0,00	0	0,0	4	0,33	0	0,0
Canarias	0	0,00	0	0,0	4	0,18	0	0,0
Cantabria	0	0,00	0	0,0	0	0,00	0	0,0
Castilla La Mancha	0	0,00	0	0,0	2	0,10	0	0,0
Castilla y León	0	0,00	0	0,0	4	0,17	0	0,0
Cataluña	1	0,01	0	0,0	4	0,05	1	25,0
C. Valenciana	0	0,00	0	0,0	6	0,12	1	16,7
Extremadura	0	0,00	0	0,0	1	0,09	0	0,0
Galicia	1	0,04	0	0,0	7	0,26	1	14,3
Madrid	3	0,04	0	0,0	14	0,21	1	7,1
Murcia	0	0,00	0	0,0	3	0,20	1	33,3
Navarra	0	0,00	0	0,0	0	0,00	0	0,0
P. Vasco	0	0,00	0	0,0	3	0,14	0	0,0
La Rioja	0	0,00	0	0,0	0	0,00	0	0,0
Ceuta	0	0,00	0	0,0	1	1,18	1	100,0
Melilla	0	0,00	0	0,0	0	0,00	0	0,0
<b>Total</b>	<b>7</b>	<b>0,01</b>	<b>0</b>	<b>0,0</b>	<b>65</b>	<b>0,14</b>	<b>10</b>	<b>15,4</b>

**ENFERMEDAD MENINGOCÓCICA. [Semanas 41/2020 a 06/2021. Datos provisionales\*]**

**Tabla 5. SEROGRUPO C. Datos desagregados por CCAA.**

CCAA	Temporada 20/21				Temporada 19/20			
	Casos	Tasas	Defunciones	Letalidad	Casos	Tasas	Defunciones	Letalidad
Andalucía	0	0,00	0	0,0	1	0,01	0	0,0
Aragón	0	0,00	0	0,0	2	0,15	1	50,0
Asturias	0	0,00	0	0,0	1	0,10	0	0,0
Baleares	0	0,00	0	0,0	1	0,08	0	0,0
Canarias	0	0,00	0	0,0	3	0,14	0	0,0
Cantabria	0	0,00	0	0,0	0	0,00	0	0,0
Castilla La Mancha	0	0,00	0	0,0	1	0,05	0	0,0
Castilla y León	0	0,00	0	0,0	1	0,04	0	0,0
Cataluña	0	0,00	0	0,0	1	0,01	0	0,0
C. Valenciana	0	0,00	0	0,0	1	0,02	0	0,0
Extremadura	0	0,00	0	0,0	1	0,09	1	100,0
Galicia	0	0,00	0	0,0	0	0,00	0	0,0
Madrid	0	0,00	0	0,0	5	0,07	0	0,0
Murcia	0	0,00	0	0,0	1	0,07	1	100,0
Navarra	0	0,00	0	0,0	0	0,00	0	0,0
P. Vasco	0	0,00	0	0,0	0	0,00	0	0,0
La Rioja	0	0,00	0	0,0	0	0,00	0	0,0
Ceuta	0	0,00	0	0,0	0	0,00	0	0,0
Melilla	0	0,00	0	0,0	0	0,00	0	0,0
<b>Total</b>	<b>0</b>	<b>0,00</b>	<b>0</b>	<b>0,0</b>	<b>19</b>	<b>0,04</b>	<b>3</b>	<b>15,8</b>

\*NOTA: Los análisis de enfermedad meningocócica se han realizado con datos consultados de SIVIES a las 09:53 horas del día 23/02/2021.

**ENFERMEDAD MENINGOCÓCICA. [Semanas 41/2020 a 06/2021. Datos provisionales\*]**

**Tabla 6. SEROGRUPO W. Datos desagregados por CCAA.**

CCAA	Temporada 20/21				Temporada 19/20			
	Casos	Tasas	Defunciones	Letalidad	Casos	Tasas	Defunciones	Letalidad
Andalucía	0	0,00	0	0,0	3	0,04	1	33,3
Aragón	0	0,00	0	0,0	1	0,08	0	0,0
Asturias	0	0,00	0	0,0	1	0,10	0	0,0
Baleares	0	0,00	0	0,0	1	0,08	0	0,0
Canarias	0	0,00	0	0,0	1	0,05	0	0,0
Cantabria	0	0,00	0	0,0	0	0,00	0	0,0
Castilla La Mancha	0	0,00	0	0,0	3	0,15	1	33,3
Castilla y León	0	0,00	0	0,0	1	0,04	0	0,0
Cataluña	0	0,00	0	0,0	8	0,11	3	37,5
C. Valenciana	0	0,00	0	0,0	0	0,00	0	0,0
Extremadura	0	0,00	0	0,0	1	0,09	0	0,0
Galicia	2	0,07	0	0,0	1	0,04	0	0,0
Madrid	1	0,01	0	0,0	4	0,06	1	25,0
Murcia	0	0,00	0	0,0	2	0,13	0	0,0
Navarra	0	0,00	0	0,0	0	0,00	0	0,0
P. Vasco	0	0,00	0	0,0	0	0,00	0	0,0
La Rioja	0	0,00	0	0,0	1	0,32	1	100,0
Ceuta	0	0,00	0	0,0	0	0,00	0	0,0
Melilla	0	0,00	0	0,0	0	0,00	0	0,0
<b>Total</b>	<b>3</b>	<b>0,01</b>	<b>0</b>	<b>0,0</b>	<b>28</b>	<b>0,06</b>	<b>7</b>	<b>25,0</b>

**ENFERMEDAD MENINGOCÓCICA. [Semanas 41/2019 a 06/2021. Datos provisionales\*]**

**Tabla 7. SEROGRUPO Y. Datos desagregados por CCAA.**

CCAA	Temporada 20/21				Temporada 19/20			
	Casos	Tasas	Defunciones	Letalidad	Casos	Tasas	Defunciones	Letalidad
Andalucía	0	0,00	0	0,0	4	0,05	0	0,0
Aragón	0	0,00	0	0,0	0	0,00	0	0,0
Asturias	0	0,00	0	0,0	0	0,00	0	0,0
Baleares	0	0,00	0	0,0	2	0,17	0	0,0
Canarias	0	0,00	0	0,0	0	0,00	0	0,0
Cantabria	0	0,00	0	0,0	0	0,00	0	0,0
Castilla La Mancha	0	0,00	0	0,0	2	0,10	0	0,0
Castilla y León	0	0,00	0	0,0	3	0,12	0	0,0
Cataluña	0	0,00	0	0,0	1	0,01	0	0,0
C. Valenciana	0	0,00	0	0,0	0	0,00	0	0,0
Extremadura	0	0,00	0	0,0	0	0,00	0	0,0
Galicia	0	0,00	0	0,0	2	0,07	1	50,0
Madrid	0	0,00	0	0,0	5	0,07	0	0,0
Murcia	0	0,00	0	0,0	1	0,07	0	0,0
Navarra	0	0,00	0	0,0	0	0,00	0	0,0
P. Vasco	0	0,00	0	0,0	0	0,00	0	0,0
La Rioja	0	0,00	0	0,0	1	0,32	0	0,0
Ceuta	0	0,00	0	0,0	0	0,00	0	0,0
Melilla	0	0,00	0	0,0	0	0,00	0	0,0
<b>Total</b>	<b>0</b>	<b>0,00</b>	<b>0</b>	<b>0,0</b>	<b>21</b>	<b>0,04</b>	<b>1</b>	<b>4,8</b>

\*NOTA: Los análisis de enfermedad meningocócica se han realizado con datos consultados de SIVIES a las 09:53 horas del día 23/02/2021.

**ENFERMEDAD MENINGOCÓCICA. [Semanas 41/2020 a 06/2021. Datos provisionales\*]**

**Tabla 8. Distribución por resultado microbiológico.**

Resultado microbiológico	Temporada 20/21				Temporada 19/20			
	Casos	Tasas	Defunciones	Letalidad	Casos	Tasas	Defunciones	Letalidad
Sg A	0	0,00	0	0,0	0	0,00	0	0,0
Sg B	7	0,01	0	0,0	65	0,14	10	15,4
Sg C	0	0,00	0	0,0	19	0,04	3	15,8
Sg W	3	0,01	0	0,0	28	0,06	7	25,0
Sg Y	0	0,00	0	0,0	21	0,04	1	4,8
No tipables	1	0,00	0	0,0	19	0,04	0	0,0
Otros serogrupos	1	0,00	0	0,0	3	0,01	0	0,0
Serogrupo desconocido	5	0,01	1	20,0	19	0,04	0	0,0
<b>Total confirmados</b>	<b>17</b>	<b>0,04</b>	<b>1</b>	<b>5,9</b>	<b>174</b>	<b>0,37</b>	<b>21</b>	<b>12,1</b>
<b>Total sospechosos</b>	<b>1</b>	<b>0,00</b>	<b>0</b>	<b>0,0</b>	<b>12</b>	<b>0,03</b>	<b>2</b>	<b>16,7</b>
<b>Total</b>	<b>18</b>	<b>0,04</b>	<b>1</b>	<b>5,6</b>	<b>186</b>	<b>0,39</b>	<b>23</b>	<b>12,4</b>

**ENFERMEDAD MENINGOCÓCICA. [Semanas 41/2020 a 06/2021. Datos provisionales\*]**

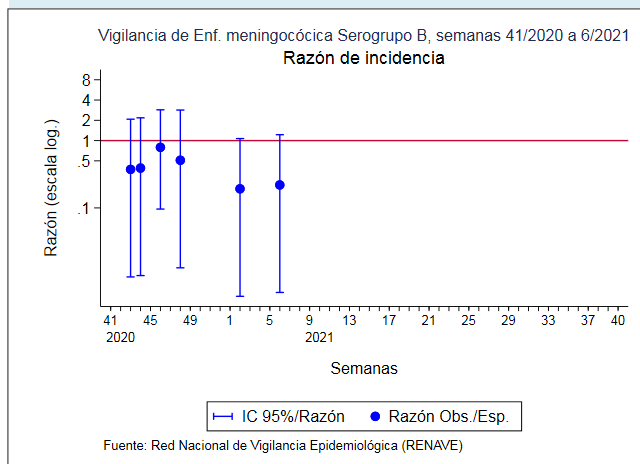
**Tabla 9. SEROGRUPOS B, C, W e Y. Distribución por grupo de edad.**

Grupo de Edad	Serogrupo B				Serogrupo C				Serogrupo W				Serogrupo Y			
	Temporada 20/21		Temporada 19/20		Temporada 20/21		Temporada 19/20		Temporada 20/21		Temporada 19/20		Temporada 20/21		Temporada 19/20	
	Casos	Tasas	Casos	Tasas	Casos	Tasas	Casos	Tasas	Casos	Tasas	Casos	Tasas	Casos	Tasas	Casos	Tasas
<1 año	1	0,28	10	2,80	0	0,00	0	0,00	0	0,00	1	0,28	0	0,00	0	0,00
1-4 años	1	0,06	8	0,48	0	0,00	0	0,00	0	0,00	1	0,06	0	0,00	1	0,06
5-9 años	0	0,00	3	0,13	0	0,00	1	0,04	0	0,00	0	0,00	0	0,00	1	0,04
10-14 años	0	0,00	1	0,04	0	0,00	1	0,04	0	0,00	0	0,00	0	0,00	1	0,04
15-19 años	0	0,00	7	0,30	0	0,00	0	0,00	0	0,00	4	0,17	0	0,00	2	0,08
20-24 años	0	0,00	3	0,13	0	0,00	2	0,09	0	0,00	3	0,13	0	0,00	0	0,00
25-34 años	0	0,00	2	0,04	0	0,00	1	0,02	0	0,00	2	0,04	0	0,00	2	0,04
35-44 años	1	0,01	6	0,08	0	0,00	0	0,00	1	0,01	1	0,01	0	0,00	0	0,00
45-54 años	1	0,01	5	0,07	0	0,00	3	0,04	0	0,00	0	0,00	0	0,00	2	0,03
55-64 años	0	0,00	4	0,06	0	0,00	5	0,08	0	0,00	5	0,08	0	0,00	1	0,02
65-74 años	2	0,04	7	0,15	0	0,00	4	0,09	1	0,02	2	0,04	0	0,00	4	0,09
75-84 años	1	0,03	5	0,17	0	0,00	2	0,07	1	0,03	7	0,23	0	0,00	3	0,10
>84 años	0	0,00	4	0,26	0	0,00	0	0,00	0	0,00	2	0,13	0	0,00	4	0,26
<b>Total</b>	<b>7</b>	<b>0,01</b>	<b>65</b>	<b>0,14</b>	<b>0</b>	<b>0,00</b>	<b>19</b>	<b>0,04</b>	<b>3</b>	<b>0,01</b>	<b>28</b>	<b>0,06</b>	<b>0</b>	<b>0,00</b>	<b>21</b>	<b>0,04</b>

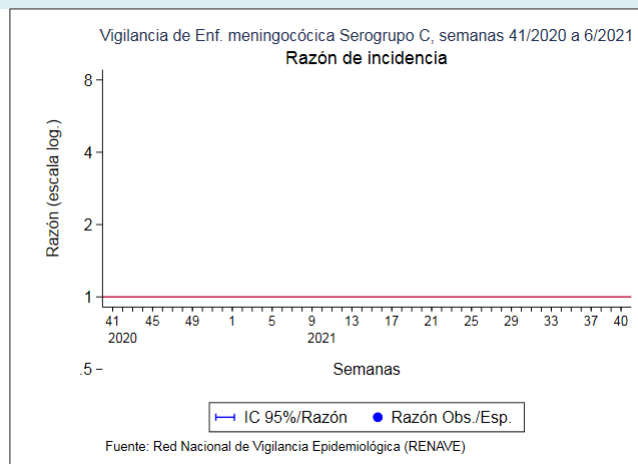
\*NOTA: Los análisis de enfermedad meningocócica se han realizado con datos consultados de SIVIES a las 09:53 horas del día 23/02/2021.

**ENFERMEDAD MENINGOCÓCICA. [Semanas 41/2020 a 06/2021. Datos provisionales\*]  
Figuras 3-6. Serogrupos B, C, W e Y. Razón de incidencia e intervalo de confianza para la temporada**

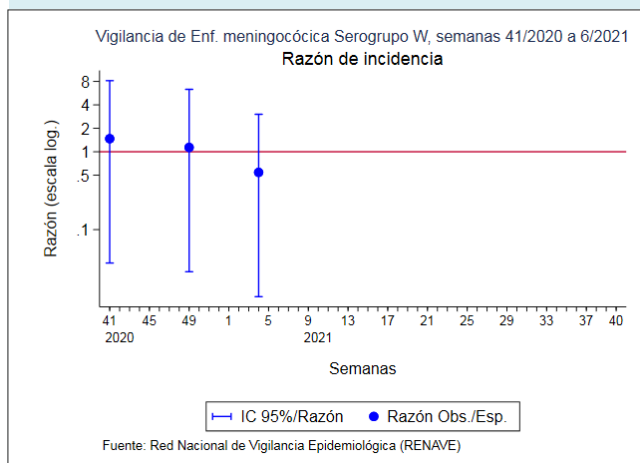
**Figura 3. SEROGRUPO B**



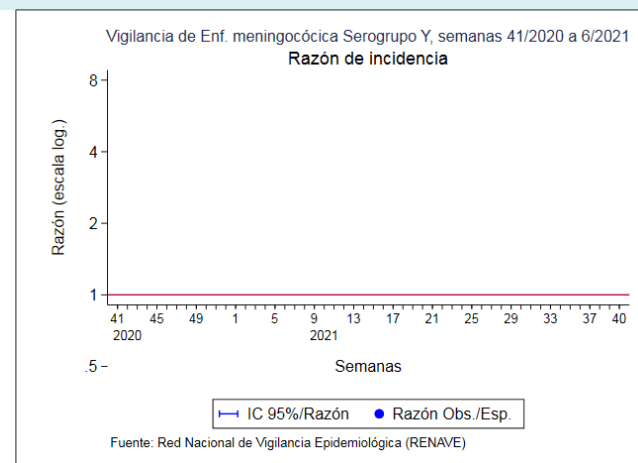
**Figura 4. SEROGRUPO C**



**Figura 5. SEROGRUPO W**



**Figura 6. SEROGRUPO Y**



\*NOTA: Los análisis de enfermedad meningocócica se han realizado con datos consultados de SIVIES a las 09:53 horas del día 23/02/2021



## CLASIFICACIÓN DE LOS CASOS SOSPECHOSOS DE SARAMPIÓN.

**Tabla 10. Casos acumulados desde el 01/01/2021 hasta el 21/02/2021 (Casos acumulados hasta la Semana 07)**

CC.AA	Casos notificados	En Investigación	Clasificación de origen de la infección					Casos descartados				
	Total	Total	Endémico	Importado	Relacionado importación	Desconocido	Total	Rubéola	Casos Vacunales	Otro Diagnóstico	Sin Diagnosticar	Total
ANDALUCIA	-	-	-	-	-	-	-	-	-	-	-	-
ARAGÓN	-	-	-	-	-	-	-	-	-	-	-	-
ASTURIAS	-	-	-	-	-	-	-	-	-	-	-	-
BALEARES	-	-	-	-	-	-	-	-	-	-	-	-
CANARIAS	-	-	-	-	-	-	-	-	-	-	-	-
CANTABRIA	-	-	-	-	-	-	-	-	-	-	-	-
C. LA MANCHA	1	1	-	-	-	-	-	-	-	-	-	-
CASTILLA Y LEÓN	-	-	-	-	-	-	-	-	-	-	-	-
CATALUÑA	-	-	-	-	-	-	-	-	-	-	-	-
C. VALENCIANA	-	-	-	-	-	-	-	-	-	-	-	-
EXTREMADURA	-	-	-	-	-	-	-	-	-	-	-	-
GALICIA	-	-	-	-	-	-	-	-	-	-	-	-
MADRID	-	-	-	-	-	-	-	-	-	-	-	-
MURCIA	-	-	-	-	-	-	-	-	-	-	-	-
NAVARRA	-	-	-	-	-	-	-	-	-	-	-	-
PAIS VASCO	-	-	-	-	-	-	-	-	-	-	-	-
RIOJA	-	-	-	-	-	-	-	-	-	-	-	-
CEUTA	-	-	-	-	-	-	-	-	-	-	-	-
MELILLA	-	-	-	-	-	-	-	-	-	-	-	-
<b>TOTAL</b>	<b>1</b>	<b>1</b>	-	-	-	-	-	-	-	-	-	-

**Otros diagnósticos:** Identificación de otros virus diferentes de Rubéola: Sd. Kawasaki, Infección por estreptococo, Enfermedad mano-pie-boca, Probable reacción alérgica, mononucleosis infecciosa, Roséola infantil por VHH7, Eritema infeccioso, Pustulosis exantemática aguda generalizada, Parvovirus B19, V. Epstein Barr, infección por adenovirus, Cuadro febril, Sd. Gianotti-Crosti + eccema del pañal, Escarlatina.

Centro Nacional de Epidemiología. Instituto de Salud Carlos III. Red Nacional de Vigilancia Epidemiológica. Protocolo de Vigilancia del Sarampión. Protocolos de enfermedades de declaración obligatoria. Madrid, 2013 [http://www.isciii.es/ISCIII/es/contenidos/fd-servicios-cientifico-tecnicos/fd-vigilancias-alertas/fd-procedimientos/PROTOCOLOS\\_RENAVE-ciber.pdf](http://www.isciii.es/ISCIII/es/contenidos/fd-servicios-cientifico-tecnicos/fd-vigilancias-alertas/fd-procedimientos/PROTOCOLOS_RENAVE-ciber.pdf)

## CLASIFICACIÓN DE LOS CASOS SOSPECHOSOS DE RUBEOLA

**Tabla 11. Casos acumulados desde el 01/01/2021 hasta el 21/02/2021 (Casos acumulados hasta la Semana 07)**

CC.AA	Casos notificados	En Investigación	Casos Confirmados				Casos descartados				
	Total	Total	Laboratorio	Vínculo	Clínica	Total	Sarampión	Casos Vacunales	Otro Diagnóstico	Sin Diagnosticar	Total
ANDALUCIA	-	-	-	-	-	-	-	-	-	-	-
ARAGÓN	-	-	-	-	-	-	-	-	-	-	-
ASTURIAS	-	-	-	-	-	-	-	-	-	-	-
BALEARES	-	-	-	-	-	-	-	-	-	-	-
CANARIAS	-	-	-	-	-	-	-	-	-	-	-
CANTABRIA	-	-	-	-	-	-	-	-	-	-	-
C. LA MANCHA	-	-	-	-	-	-	-	-	-	-	-
CASTILLA Y LEÓN	-	-	-	-	-	-	-	-	-	-	-
CATALUÑA	-	-	-	-	-	-	-	-	-	-	-
C. VALENCIANA	-	-	-	-	-	-	-	-	-	-	-
EXTREMADURA	-	-	-	-	-	-	-	-	-	-	-
GALICIA	-	-	-	-	-	-	-	-	-	-	-
MADRID	-	-	-	-	-	-	-	-	-	-	-
MURCIA	-	-	-	-	-	-	-	-	-	-	-
NAVARRA	-	-	-	-	-	-	-	-	-	-	-
PAIS VASCO	-	-	-	-	-	-	-	-	-	-	-
RIOJA	-	-	-	-	-	-	-	-	-	-	-
CEUTA	-	-	-	-	-	-	-	-	-	-	-
MELILLA	-	-	-	-	-	-	-	-	-	-	-
<b>TOTAL</b>	<b>0</b>	<b>0</b>	<b>0</b>	<b>0</b>	<b>0</b>	<b>0</b>	<b>0</b>	<b>0</b>	<b>0</b>	<b>0</b>	<b>0</b>

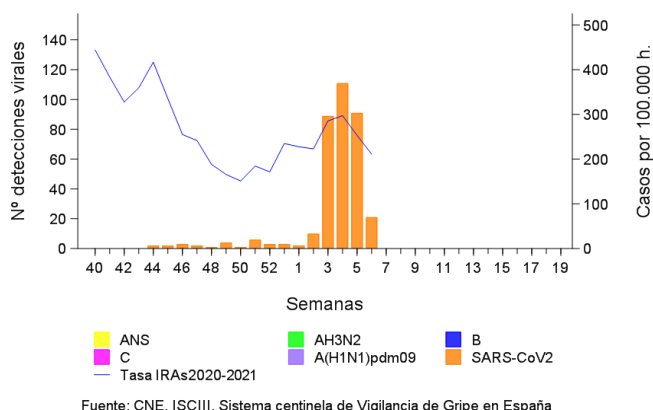
Centro Nacional de Epidemiología. Instituto de Salud Carlos III. Red Nacional de Vigilancia Epidemiológica. Protocolo de Vigilancia de Rubéola. Protocolos de enfermedades de declaración obligatoria. Madrid, 2013 [http://www.isciii.es/ISCIII/es/contenidos/fd-servicios-cientifico-tecnicos/fd-vigilancias-alertas/fd-procedimientos/PROTOCOLOS\\_RENAVE-ciber.pdf](http://www.isciii.es/ISCIII/es/contenidos/fd-servicios-cientifico-tecnicos/fd-vigilancias-alertas/fd-procedimientos/PROTOCOLOS_RENAVE-ciber.pdf)

### **Actualización 22 de febrero de 2021**

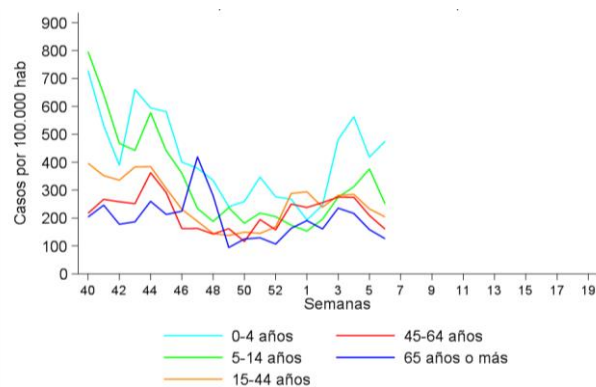
Hasta el 22 de febrero de 2021 se han registrado 3.153.971 casos confirmados de COVID-19 y 67.636 fallecidos en España, lo que corresponde a una tasa de letalidad global del 2,1%. La tasa de incidencia acumulada en los últimos 14 días es de 252,2 casos por 100.000 habitantes. Se han distribuido 3.622.165 dosis de vacunas COVID-19, de las que se han administrado 3.090.351 dosis. Un total de 1.197.061 personas han recibido la pauta completa de vacunación. Para actualización de la información disponible puede consultarse [aquí](#)

- En la semana 06/2021 no se notifican detecciones de virus gripales a partir de muestras centinela y no centinela. Desde el inicio de la temporada se han notificado 7 detecciones de virus de la gripe procedentes de muestras no centinela: 4 virus tipo B y 3 virus tipo A [un A(H3N2), un A(H1N1)pdm09 y un ANS].
- Ocho CCAA están trabajando en el establecimiento de la vigilancia centinela de Infección Respiratoria Aguda (IRAs) en Atención Primaria y de Infección Respiratoria Aguda Grave (IRAG) en hospitales y se irán incorporando progresivamente a la notificación habitual al SVGE.
- Hasta el momento, Andalucía, Cataluña y La Rioja han notificado al SVGE información sobre IRAs en Atención Primaria. La tasa global en la semana 06/2021 desciende a 211,1 casos de IRAs por 100.000 habitantes, frente a 253,0 casos por 100.000 habitantes en la semana previa.
- Hasta el momento, Andalucía, Aragón, Baleares, Castilla y León, Cataluña, Galicia y Murcia han notificado al SVGE información sobre IRAG. En la semana 06/2021 la tasa global desciende a 15,5 casos de IRAG por 100.000 habitantes, frente a 22,4 casos /100.000 habitantes en la semana previa.
- En la semana 06/2021 se ha identificado una detección de VRS entre las 167 muestras analizadas en Andalucía, Aragón, Baleares, Castilla La Mancha, Galicia y Murcia. Desde el inicio de la temporada se han identificado 6 detecciones de VRS entre las 3.732 muestras analizadas (0,16%).
- El Sistema de Monitorización de Mortalidad Diaria (MoMo) estima que se han producido cuatro periodos de exceso de mortalidad por todas las causas a nivel nacional: del 10 de marzo al 09 de mayo, del 20 de julio al 29 de agosto, del 1 de septiembre al 25 de diciembre y del 28 de diciembre del 2020 al 15 de febrero de 2021, con 44.556, 4.608, 21.506 y 12.136 defunciones en exceso, respectivamente. En los cuatro periodos el exceso de mortalidad se concentra en los mayores de 74 años.
- A nivel mundial, a pesar de un aumento en la frecuencia de diagnósticos de gripe en algunos países, la actividad gripal se mantiene en niveles más bajos de lo esperado para esta época del año. En la zona templada del hemisferio norte, la actividad gripal se mantiene en niveles de intertemporada, aunque se han notificado detecciones esporádicas de virus de la gripe en algunos países. En Europa, desde el inicio de la temporada, 605 de 315.981 muestras no centinela han sido positivas para gripe: 302 (49,9%) tipo A y 303 (50,1%) tipo B. De las 59 muestras tipo A subtipadas, 33 (56%) fueron A(H3) y 26 (44%) fueron A(H1)pdm09. Sólo 6 de los virus tipo B notificados hasta el momento han sido adscritos a linaje: 5 B/Victoria y uno B/Yamagata. ECDC señala que, habitualmente, la epidemia de gripe ha alcanzado ya su pico en Europa en esta época del año. Esta temporada, a pesar de la realización regular y generalizada de pruebas para la detección del virus de la gripe, la actividad gripal notificada aún se mantiene en un nivel muy bajo, probablemente debido al impacto que las medidas de salud pública implementadas para la reducción de la transmisión de SARS-CoV-2 han tenido en la transmisión de la gripe. En el contexto de la pandemia de COVID-19, los datos de gripe presentados deben interpretarse con cautela, especialmente en términos de patrones estacionales.

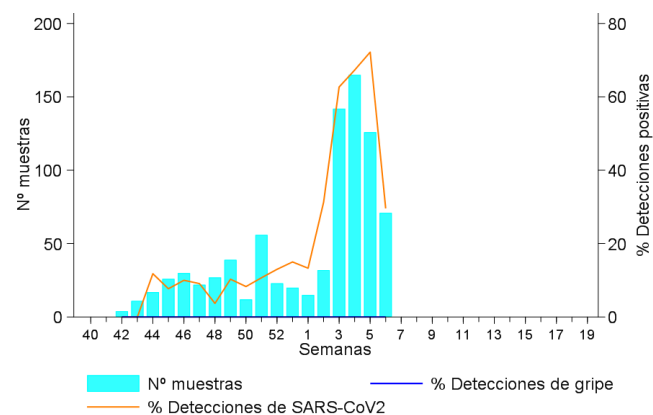
**Figura 7. Tasas de incidencia semanal de IRAs y nº de detecciones SARS-CoV2 y gripe. Sistema centinela. Temporada 2020-21. España**



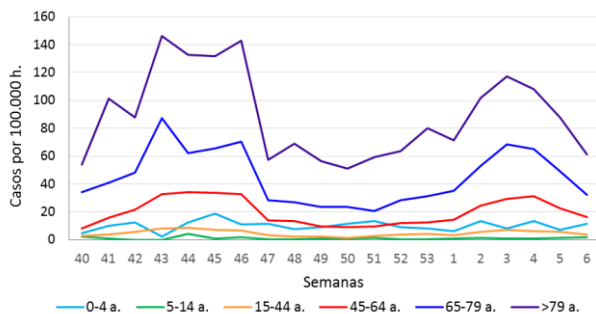
**Figura 8. Tasas de incidencia semanal de IRAs por grupo de edad. Sistema centinela. Temporada 2020-21. España**



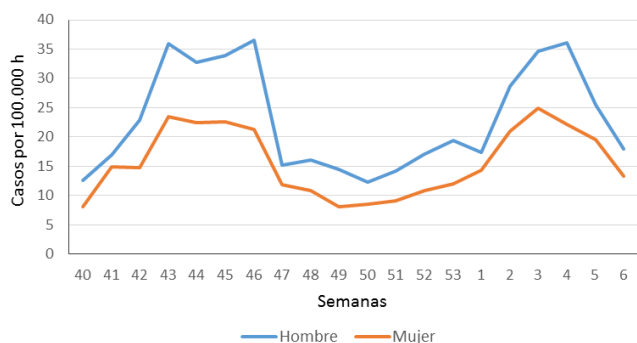
**Figura 9. Muestras centinela analizadas y porcentaje de positividad para SARS-CoV-2 y gripe. Sistema centinela. Temporada 2020-21. España**



**Figura 10. Tasas de incidencia semanal de IRAG por grupo de edad. Sistema centinela. Temporada 2020-21. España**



**Figura 11. Tasas de incidencia semanal de IRAG por sexo. Sistema centinela. Temporada 2020-21. España**



**Figura 12. Prevalencia de factores de riesgo y enfermedad de base entre los casos de IRAG. Sistema centinela. Temporada 2020-21. España**

