






INFORME SEMANAL DE VIGILANCIA EPIDEMIOLÓGICA EN ESPAÑA

nº 12

Año 2025

CONTENIDO

	Semana epidemiológica	Página
 Situación de las Enfermedades de Declaración Obligatoria (datos provisionales)	8/2025	1
 Información de la Enfermedad Meningocócica	10/2025	3
 Plan Nacional de Eliminación del Sarampión	11/2025	5
 Vigilancia centinela de Infección Respiratoria Aguda por Gripe, COVID-19 y VRS		6
 Informe situación mpox (antes denominada viruela del mono)	pulse aquí	

SITUACIÓN DE LAS ENFERMEDADES DE DECLARACIÓN OBLIGATORIA Datos provisionales
[Semana 8 de 2025; fin el 23/02/2025].

Tabla 1. Análisis por enfermedad. Los datos corresponden a la declaración individualizada¹.

ENFERMEDADES Grupo de enfermedad	CASOS DECLARADOS Semana 8		ACUMULADOS Semanas 1 a 8	
	2025	2024	2025	2024
Enfermedades de transmisión alimentaria				
Botulismo	0	0	4	0
Campilobacteriosis	295	408	2.661	3.074
Criptosporidiosis	7	11	56	152
Fiebre Tifoidea y Paratifoidea	0	1	9	11
Giardiasis	36	51	296	382
Hepatitis A	14	16	181	112
Infección por <i>Escherichia coli</i> productora de toxina Shiga o Vero	11	7	64	73
Listeriosis	0	4	29	43
Salmonelosis (excluye fiebre tifoidea y paratifoidea)	46	81	563	690
Shigelosis	10	16	77	146
Triquinosis	0	0	7	3
Yersiniosis	9	21	147	152
Enfermedades de transmisión parenteral				
Hepatitis B	3	10	46	70
Hepatitis C	13	51	135	346
Enfermedades de transmisión respiratoria				
Legionelosis	24	22	248	189
Tuberculosis	31	57	314	430
Enfermedades de transmisión vectorial				
Dengue	1	17	27	160
Enfermedad por virus Chikungunya	0	1	2	5
Enfermedad por virus Zika	0	1	1	6
Fiebre del Nilo Occidental	0	0	0	0
Fiebre Exantemática Mediterránea	3	3	12	24
Leishmaniasis	8	10	60	111
Paludismo	3	6	41	84
Enfermedades de transmisión zoonótica				
Brucelosis	0	0	2	4
Carbunco	0	0	0	0
Fiebre Q	1	16	25	111
Leptospirosis	0	0	7	4

ENFERMEDADES Grupo de enfermedad	CASOS DECLARADOS Semana 8		ACUMULADOS Semanas 1 a 8	
	2025	2024	2025	2024
Tularemia	0	1	0	2
Enfermedades prevenibles por vacunación				
Enfermedad invasiva por <i>Haemophilus influenzae</i>	10	9	99	132
Enfermedad Neumocócica Invasiva	55	65	620	783
Herpes zoster	1.246	1.430	9.326	11.836
Parotiditis	38	64	312	429
Tos ferina	11	1.754	146	7.759
Varicela	96	99	710	871
Infecciones de transmisión sexual				
Infección Gonocócica	219	586	1.932	4.821
Infección por <i>Chlamydia trachomatis</i> (excluye linfogranuloma venéreo)	289	732	2.173	5.155
Linfogranuloma venéreo	7	27	50	328
Sífilis (excluye sífilis congénita)	71	246	709	1.722

COMENTARIO GENERAL

Fuente: Red Nacional de Vigilancia Epidemiológica. Elaboración: Centro Nacional de Epidemiología, ISCIII.

No se ha declarado ningún caso en la semana 8/2025 de: Cólera, Difteria, Encefalitis Transmitida por Garrapatas, Fiebre Amarilla, Enfermedad hemorrágica virus Ébola, Gripe Aviar, Peste, Poliomieltitis, Rabia, Rubéola congénita, Tétanos.

Excepcionalmente se han declarado casos en la semana 08/2025 en curso :

Lepra: 1 caso

Sífilis congénita: 1 caso

Los casos notificados de enfermedad meningocócica invasiva, sarampión y PFA se muestran en tablas específicas en este informe.

¹ **NOTA:** Datos consultados de SIVIES Plus a las 10:31 horas del día 18/03/2025.

ENFERMEDAD MENINGOCÓCICA. Año 2025. Semana 10

[Casos acumulados desde el 30/12/2024 hasta el 09/03/2025. Datos provisionales¹]

Tabla 1. Datos desagregados por CCAA

	Casos ²	Tasas ³	Casos confirmados	Defunciones	Letalidad (%)
Andalucía	14	0,16	14	1	7,1
Aragón	8	0,59	7	0	0,0
Asturias	3	0,30	3	0	0,0
Baleares	1	0,08	1	0	0,0
Canarias	7	0,31	7	1	14,3
Cantabria	0	0,00	0	0	0,0
Castilla-La Mancha	7	0,33	7	0	0,0
Castilla y León	11	0,46	11	0	0,0
Cataluña	18	0,22	18	0	0,0
C. Valenciana	9	0,17	9	1	11,1
Extremadura	2	0,19	2	0	0,0
Galicia	6	0,22	5	0	0,0
Madrid	16	0,23	16	3	18,8
Murcia	11	0,70	11	3	27,3
Navarra	5	0,74	5	1	20,0
P. Vasco	6	0,27	6	1	16,7
La Rioja	1	0,31	1	0	0,0
Ceuta	0	0,00	0	0	0,0
Melilla	0	0,00	0	0	0,0
Total	125	0,26	123	11	8,8

¹NOTA: Los análisis de enfermedad meningocócica se han realizado con datos consultados de SIVIES Plus a las 08:31 horas del día 18/03/2025.

²Casos acumulados: suma de casos confirmados, probables y sospechosos.

³Tasas de incidencia acumulada de periodo por 100.000 habitantes.

ENFERMEDAD MENINGOCÓCICA. Año 2025. Semana 10

[Casos acumulados desde el 30/12/2024 hasta el 09/03/2025. Datos provisionales¹]

Tabla 2. Distribución por resultado microbiológico.

Resultado microbiológico	Año 2025				Año 2024			
	Casos	Tasas	Defunciones	Letalidad	Casos	Tasas	Defunciones	Letalidad
Sg A	1	0,00	0	0,0	0	0,00	0	0,0
Sg B	59	0,12	5	8,5	63	0,13	6	9,5
Sg C	2	0,00	0	0,0	1	0,00	0	0,0
Sg W	9	0,02	3	33,3	11	0,02	4	36,4
Sg Y	3	0,01	0	0,0	8	0,02	1	12,5
No tipables	11	0,02	1	9,1	11	0,02	1	9,1
Otros serogrupos	6	0,01	1	16,7	4	0,01	0	0,0
Serogrupo desconocido	32	0,07	1	3,1	16	0,03	2	12,5
Total confirmados	123	0,25	11	8,9	114	0,23	14	12,3
Total sospechosos	2	0,00	0	0,0	3	0,01	0	0,0
Total	125	0,26	11	8,8	117	0,24	14	12,0

¹NOTA: Los análisis de enfermedad meningocócica se han realizado con datos consultados de SIVIES Plus a las 08:31 horas del día 18/03/2025.

ENFERMEDAD MENINGOCÓCICA. Año 2025. Semana 10

[Casos acumulados desde el 30/12/2024 hasta el 09/03/2025. Datos provisionales¹]

Tabla 3. SEROGRUPOS B, C, W e Y. Distribución por grupo de edad.

Grupo de Edad	Serogrupo B				Serogrupo C				Serogrupo W				Serogrupo Y			
	Año 2025		Año 2024		Año 2025		Año 2024		Año 2025		Año 2024		Año 2025		Año 2024	
	Casos	Tasas	Casos	Tasas	Casos	Tasas	Casos	Tasas	Casos	Tasas	Casos	Tasas	Casos	Tasas	Casos	Tasas
<1 año	3	0,94	8	2,50	0	0,00	0	0,00	1	0,31	1	0,31	0	0,00	0	0,00
1-4 años	4	0,28	11	0,78	0	0,00	0	0,00	0	0,00	0	0,00	0	0,00	0	0,00
5-9 años	9	0,41	5	0,23	0	0,00	0	0,00	0	0,00	0	0,00	0	0,00	0	0,00
10-14 años	1	0,04	3	0,12	1	0,04	0	0,00	0	0,00	0	0,00	0	0,00	0	0,00
15-19 años	3	0,11	4	0,15	0	0,00	0	0,00	0	0,00	0	0,00	0	0,00	0	0,00
20-24 años	8	0,31	3	0,12	0	0,00	0	0,00	1	0,04	0	0,00	0	0,00	0	0,00
25-34 años	4	0,07	3	0,05	0	0,00	0	0,00	1	0,02	0	0,00	0	0,00	0	0,00
35-44 años	0	0,00	5	0,07	0	0,00	0	0,00	0	0,00	0	0,00	0	0,00	1	0,01
45-54 años	6	0,08	6	0,08	1	0,01	0	0,00	1	0,01	2	0,03	0	0,00	2	0,03
55-64 años	11	0,16	2	0,03	0	0,00	0	0,00	2	0,03	0	0,00	1	0,01	0	0,00
65-74 años	6	0,12	7	0,14	0	0,00	0	0,00	1	0,02	0	0,00	0	0,00	0	0,00
75-84 años	3	0,09	3	0,09	0	0,00	1	0,03	0	0,00	4	0,12	1	0,03	3	0,09
>84 años	1	0,06	3	0,19	0	0,00	0	0,00	2	0,13	4	0,25	1	0,06	2	0,13
Total	59	0,12	63	0,13	2	0,00	1	0,00	9	0,02	11	0,02	3	0,01	8	0,02

¹NOTA: Los análisis de enfermedad meningocócica se han realizado con datos consultados de SIVIES Plus a las 08:31 horas del día 18/03/2025.

CLASIFICACIÓN DE LOS CASOS SOSPECHOSOS DE SARAMPIÓN

Tabla 1. Casos acumulados desde el 01/01/2025 hasta el 16/03/2025 (Semana 11 de 2025)

CC.AA	Casos notificados	En Investigación	Clasificación de origen de la infección					Casos descartados				
	Total	Total	Endémico	Importado	Relacionado importación	Desconocido/en investigación	Total	Rubéola	Casos Vacunales	Otro Diagnóstico	Sin Diagnóstico	Total
Andalucía	55			13	13	14	40			1	14	15
Aragón	5			3	2		5					0
Asturias	1			1			1					0
Baleares	3			2		1	3					0
Canarias	1						0				1	1
Cantabria							0					0
Castilla-La Mancha	9			2	7		9					0
Castilla y León	3	1		1	1		2					0
Cataluña	19			9		10	19					0
C. Valenciana	6	1		2	1		3				2	2
Extremadura							0					0
Galicia	2						0				2	2
Madrid	2				1		1				1	1
Murcia	1			1			1					0
Navarra	1			1			1					0
País Vasco	137			1	45		46		4	5	82	91
La Rioja							0					0
Ceuta	8			8			8					0
Melilla	24			8		9	17			1	6	7
Total	277	2	0	52	70	34	156	0	4	7	108	119

Otros diagnósticos (diferentes de Rubéola) Sd. Kawasaki, infección por estreptococo A (escarlatina); enfermedad mano-pie-boca, probable reacción alérgica; virus de Epstein-Barr (mononucleosis infecciosa); roséola infantil por VHH6, VHH7; pustulosis exantemática aguda generalizada (PEAG); parvovirus B19 (eritema infeccioso); infección por adenovirus; cuadro febril, Sd. Gianotti-Crosti; eccema del pañal.

Centro Nacional de Epidemiología, Instituto de Salud Carlos III, Red Nacional de Vigilancia Epidemiológica Plan estratégico para la eliminación del sarampión y la rubeola en España. https://www.sanidad.gob.es/areas/promocionPrevencion/vacunaciones/sarampion-rubeola/docs/PlanEstrategico_SarampionyRubeola.pdf

Vigilancia centinela de Infección Respiratoria Aguda por Gripe, COVID-19 y VRS.

El informe con los resultados de la Vigilancia centinela de Infección Respiratoria Aguda (IRA) en Atención Primaria y de IRA Grave (IRAG) que ha requerido hospitalización se publica semanalmente los jueves en el siguiente enlace:

[Gripe, COVID-19 y otros virus respiratorios - CNE - ISCIII Portal Web](#)