






# INFORME SEMANAL DE VIGILANCIA EPIDEMIOLÓGICA EN ESPAÑA

nº 15

Año 2026

## CONTENIDO

	Semana epidemiológica	Página
 <a href="#">Situación de las Enfermedades de Declaración Obligatoria (datos provisionales)</a>	12/2026	1
 <a href="#">Información de la Enfermedad Meningocócica</a>	14/2026	3
 <a href="#">Plan Nacional de Eliminación del Sarampión y la Rubéola</a>	15/2026	6
 <a href="#">Vigilancia centinela de Infección Respiratoria Aguda por Gripe, COVID-19 y VRS</a>		10
 <a href="#">Informe situación mpox (antes denominada viruela del mono)</a>	pulse <a href="#">aquí</a>	

Cita sugerida: Boletín Semanal en Red. Número 15. Año 2026. Centro Nacional de Epidemiología. ISCIII.

**SITUACIÓN DE LAS ENFERMEDADES DE DECLARACIÓN OBLIGATORIA Datos provisionales**  
**[Semana 12 de 2026; fin el 22/03/2026].**

**Tabla 1. Análisis por enfermedad. Los datos corresponden a la declaración individualizada<sup>1</sup>.**

ENFERMEDADES Grupo de enfermedad	CASOS DECLARADOS Semana 12		ACUMULADOS Semanas 1 a 12	
	2026	2025	2026	2025
<b>Enfermedades de transmisión alimentaria</b>				
Botulismo	0	0	3	2
Campilobacteriosis	271	670	5.127	7.129
Criptosporidiosis	5	23	93	184
Fiebre Tifoidea y Paratifoidea	0	3	6	14
Giardiasis	14	76	420	1.189
Hepatitis A	12	46	187	433
Infección por <i>Escherichia coli</i> productora de toxina Shiga o Vero	6	10	120	173
Listeriosis	3	3	64	72
Salmonelosis (excluye fiebre tifoidea y paratifoidea)	137	194	1.386	1.849
Shigelosis	4	13	146	256
Triquinelosis	0	0	8	12
Yersiniosis	16	41	307	438
<b>Enfermedades de transmisión parenteral</b>				
Hepatitis B	4	12	99	118
Hepatitis C	21	46	292	471
<b>Enfermedades de transmisión respiratoria</b>				
Legionelosis	5	41	241	459
Tuberculosis	34	49	696	695
<b>Enfermedades de transmisión vectorial</b>				
Dengue	1	5	40	58
Enfermedad por virus Chikungunya	2	1	43	6
Enfermedad por virus Zika	0	0	0	2
Fiebre del Nilo Occidental	0	0	1*	0
Fiebre Exantemática Mediterránea	2	2	12	26
Leishmaniasis	3	14	70	182
Paludismo	3	10	71	90
<b>Enfermedades de transmisión zoonótica</b>				
Brucelosis	0	1	1	8
Carbunco	0	0	0	0
Fiebre Q	3	8	91	126
Leptospirosis	5	1	25	17

ENFERMEDADES Grupo de enfermedad	CASOS DECLARADOS Semana 12		ACUMULADOS Semanas 1 a 12	
	2026	2025	2026	2025
Tularemia	0	3	4	18
<b>Enfermedades prevenibles por vacunación</b>				
Enfermedad invasiva por <i>Haemophilus influenzae</i>	10	20	181	237
Enfermedad Neumocócica Invasiva	49	103	1.114	1.782
Herpes zoster	1.025	2.561	13.368	29.506
Parotiditis	24	42	438	453
Tos ferina	11	30	143	277
Varicela	49	165	949	1.773
<b>Infecciones de transmisión sexual</b>				
Infección Gonocócica	205	409	3.878	5.573
Infección por <i>Chlamydia trachomatis</i> (excluye linfogranuloma venéreo)	252	553	4.303	6.412
Linfogranuloma venéreo	5	27	160	285
Sífilis (excluye sífilis congénita)	103	198	1.556	2.148

#### **COMENTARIO GENERAL**

Fuente: Red Nacional de Vigilancia Epidemiológica. Elaboración: Centro Nacional de Epidemiología, ISCIH.

No se ha declarado ningún caso en la semana 12/2026 de: Cólera, Encefalitis Transmitida por Garrapatas, Fiebre Amarilla, Enfermedad de Lyme, Fiebre de Ébola, Fiebre hemorrágica por virus de Crimea-Congo, Enfermedad hemorrágica vírica, Gripe Aviar, Gripe Zoonótica, Lepra, Peste, Poliomielitis, Rabia, Rubéola congénita, Sífilis congénita y Tétanos.

Los casos notificados de enfermedad meningocócica invasiva, sarampión, rubéola y PFA se muestran en tablas específicas en este informe.

**\*Caso importado**

<sup>1</sup> NOTA: Datos consultados de SIVIES Plus a las 08:52 horas del día 14/04/202

**ENFERMEDAD MENINGOCÓCICA. Año 2026. Semana 14**
**[Casos acumulados desde el 29/12/2025 hasta el 05/04/2026. Datos provisionales<sup>1</sup>]**
**Tabla 1. Datos desagregados por CCAA**

	Casos semana <sup>2</sup>	Casos acumulados <sup>3</sup>	Tasas <sup>4</sup>	Casos confirmados	Defunciones acumuladas	Letalidad (%)
Andalucía	0	15	0,25	15	4	26,67
Aragón	0	0	0,00	0	0	0,00
Asturias	0	4	0,38	4	0	0,00
Baleares	0	2	0,38	2	0	0,00
Canarias	0	10	0,89	10	0	0,00
Cantabria	0	0	0,00	0	0	0,00
Castilla-La Mancha	0	3	0,17	3	0	0,00
Castilla y León	0	7	0,26	6	2	28,57
Cataluña	0	8	0,16	5	1	12,50
C. Valenciana	0	14	0,45	14	2	14,29
Extremadura	0	0	0,00	0	0	0,00
Galicia	0	6	0,22	5	0	0,00
Madrid	0	17	0,45	17	2	11,76
Murcia	0	3	0,36	3	0	0,00
Navarra	1	6	1,29	5	1	16,67
P. Vasco	0	6	0,32	6	0	0,00
La Rioja	0	1	0,43	1	0	0,00
Ceuta	0	0	0,00	0	0	0,00
Melilla	0	0	0,00	0	0	0,00
<b>Total</b>	<b>1</b>	<b>102</b>	<b>0,30</b>	<b>96</b>	<b>12</b>	<b>11,76</b>

<sup>1</sup>NOTA: Los análisis de enfermedad meningocócica se han realizado con datos consultados de SIVIES Plus a las 08:15 horas del día 14/04/2026.

<sup>2</sup> Casos nuevos declarados en la semana informe actual: casos confirmados, probables y sospechosos.

<sup>3</sup>Casos acumulados: suma de casos confirmados, probables y sospechosos.

<sup>4</sup>Tasas de incidencia acumulada de periodo por 100.000 habitantes.

**ENFERMEDAD MENINGOCÓCICA. Año 2026. Semana 14**
**[Casos acumulados desde el 29/12/2025 hasta el 05/04/2026. Datos provisionales<sup>1</sup>]**
**Tabla 2. Distribución por resultado microbiológico.**

Resultado microbiológico	Año 2026				Año 2025			
	Casos	Tasas	Defunciones	Letalidad	Casos	Tasas	Defunciones	Letalidad
Sg A	1	0,00	0	0,0	0	0,00	0	0,0
Sg B	39	0,11	7	17,9	99	0,20	6	6,1
Sg C	1	0,00	0	0,0	2	0,00	0	0,0
Sg W	7	0,02	1	14,3	23	0,05	5	21,7
Sg Y	6	0,02	2	33,3	8	0,02	2	25,0
No tipables	6	0,02	0	0,0	10	0,02	1	10,0
Otros serogrupos	3	0,01	0	0,0	4	0,01	0	0,0
Serogrupo desconocido	33	0,10	2	6,1	24	0,05	3	12,5
<b>Total confirmados</b>	<b>96</b>	<b>0,28</b>	<b>12</b>	<b>12,5</b>	<b>170</b>	<b>0,35</b>	<b>17</b>	<b>10,0</b>
<b>Total sospechosos</b>	<b>6</b>	<b>0,02</b>	<b>0</b>	<b>0,0</b>	<b>3</b>	<b>0,01</b>	<b>0</b>	<b>0,0</b>
<b>Total</b>	<b>102</b>	<b>0,30</b>	<b>12</b>	<b>11,8</b>	<b>173</b>	<b>0,36</b>	<b>17</b>	<b>9,8</b>

<sup>1</sup>NOTA: Los análisis de enfermedad meningocócica se han realizado con datos consultados de SIVIES Plus a a las 08:15 horas del día 14/04/2026.

## ENFERMEDAD MENINGOCÓCICA. Año 2026. Semana 14

[Casos acumulados desde el 29/12/2025 hasta el 05/04/2026. Datos provisionales<sup>1</sup>]

Tabla 3. SEROGRUPOS B, C, W e Y. Distribución por grupo de edad.

Grupo de Edad	Serogrupo B				Serogrupo C				Serogrupo W				Serogrupo Y			
	Año 2026		Año 2025		Año 2026		Año 2025		Año 2026		Año 2025		Año 2026		Año 2025	
	Casos	Tasas	Casos	Tasas	Casos	Tasas	Casos	Tasas	Casos	Tasas	Casos	Tasas	Casos	Tasas	Casos	Tasas
<1	1	0,15	11	3,43	0	0,00	0	0,00	0	0,00	1	0,31	0	0,00	0	0,00
1-4	6	0,23	5	0,35	0	0,00	0	0,00	0	0,00	0	0,00	1	0,04	0	0,00
5-9	4	0,12	12	0,55	0	0,00	0	0,00	0	0,00	0	0,00	0	0,00	0	0,00
10-14	2	0,07	4	0,16	0	0,00	1	0,04	0	0,00	0	0,00	0	0,00	0	0,00
15-19	4	0,15	9	0,34	0	0,00	0	0,00	0	0,00	1	0,04	1	0,04	0	0,00
20-24	2	0,08	13	0,50	0	0,00	0	0,00	0	0,00	1	0,04	0	0,00	0	0,00
25-34	3	0,07	7	0,13	1	0,02	0	0,00	0	0,00	1	0,02	0	0,00	0	0,00
35-44	2	0,04	0	0,00	0	0,00	0	0,00	0	0,00	0	0,00	0	0,00	1	0,01
45-54	2	0,05	9	0,11	0	0,00	1	0,01	1	0,03	1	0,01	1	0,03	1	0,01
55-64	3	0,10	15	0,22	0	0,00	0	0,00	1	0,03	3	0,04	1	0,03	1	0,01
65-74	3	0,14	8	0,16	0	0,00	0	0,00	1	0,05	7	0,14	1	0,05	1	0,02
75-84	4	0,43	2	0,06	0	0,00	0	0,00	3	0,33	6	0,18	1	0,11	2	0,06
>84	3	1,60	4	0,25	0	0,00	0	0,00	1	0,53	2	0,13	0	0,00	2	0,13
<b>Total</b>	<b>39</b>	<b>0,11</b>	<b>99</b>	<b>0,20</b>	<b>1</b>	<b>0,00</b>	<b>2</b>	<b>0,00</b>	<b>7</b>	<b>0,02</b>	<b>23</b>	<b>0,05</b>	<b>6</b>	<b>0,02</b>	<b>8</b>	<b>0,02</b>

<sup>1</sup>NOTA: Los análisis de enfermedad meningocócica se han realizado con datos consultados de SIVIES Plus a las 08:15 horas del día 14/04/2026.

## ENFERMEDAD MENINGOCÓCICA.

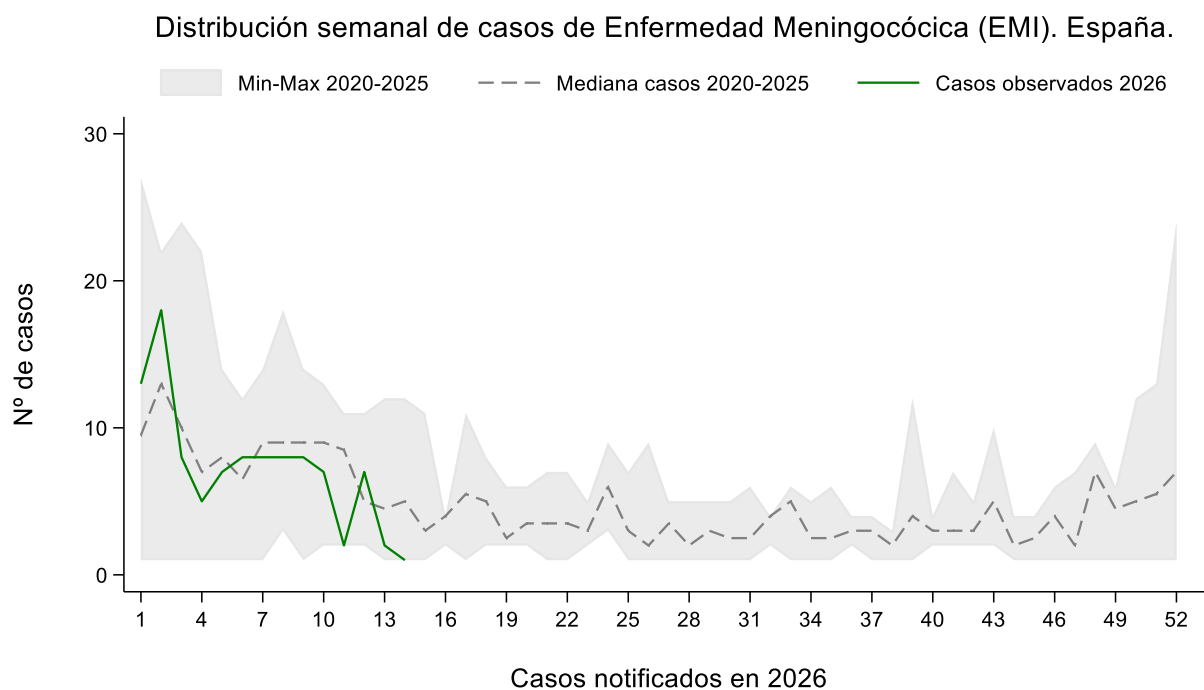
[Casos declarados en la semana 14 del 2022 al 2026. Datos provisionales<sup>1</sup>]

Tabla 4. Datos desagregados por CCAA.

	2022	2023	2024	2025	2026
Andalucía	1	3	4	0	0
Aragón	0	0	1	0	0
Asturias	0	0	1	1	0
Canarias	0	0	1	1	0
Castilla La Mancha	0	0	0	1	0
Cataluña	0	2	0	1	0
C. Valenciana	0	0	2	1	0
Madrid	0	1	2	0	0
Murcia	0	0	1	0	0
Navarra	0	0	0	0	1
P. Vasco	0	0	0	2	0
<b>Total</b>	<b>1</b>	<b>6</b>	<b>12</b>	<b>7</b>	<b>1</b>

<sup>1</sup>NOTA: Los análisis de enfermedad meningocócica se han realizado con datos consultados de SIVIES Plus a las 08:15 horas del día 14/04/2026.

**Figura 1. Distribución semanal de casos de Enfermedad Meningocócica Invasiva (EMI), España notificados a RENAVE. Semana 14. Año 2026. Datos provisionales<sup>1</sup>**



<sup>1</sup>NOTA: Los análisis de enfermedad meningocócica se han realizado con datos consultados de SIVIES Plus a a las 08:15 horas del día 14/04/2026.

## CLASIFICACIÓN DE LOS CASOS SOSPECHOSOS DE SARAMPIÓN

**Tabla 1. Casos acumulados desde el 01/01/2026 hasta el 12/04/2026 (Semana 15 de 2026)**

CC.AA	Casos notificados	En Investigación	Clasificación de origen de la infección					Casos descartados				
	Total	Total	Endémico	Importado	Relacionado importación	Desconocido/en investigación	Total	Rubéola	Casos Vacunales	Otro Diagnóstico	Sin Diagnóstico	Total
Andalucía	15			2			2		1	2	10	13
Aragón							0					0
Asturias	2						0		2			2
Baleares							0					0
Canarias	49					16	16		1	7	25	33
Cantabria							0					0
Castilla-La Mancha	3	1					0				2	2
Castilla y León	3						0				3	3
Cataluña	27	1		3			3		1	1	21	23
C.Valenciana	134	21			1	35	36				77	77
Extremadura							0					0
Galicia	4						0		1	1	2	4
Madrid	114			2	6	31	39		3	8	64	75
Murcia	2						1				1	1
Navarra	5						0		1	1	3	5
País Vasco	12						0			3	9	12
La Rioja							0					0
Ceuta							0					0
Melilla	2						0				2	2
<b>Total</b>	<b>372</b>	<b>23</b>	<b>0</b>	<b>7</b>	<b>7</b>	<b>83</b>	<b>97</b>	<b>0</b>	<b>10</b>	<b>23</b>	<b>219</b>	<b>252</b>

**Otros diagnósticos (diferentes de Rubéola)** Sd, Kawasaki, infección por estreptococo A (escarlatina); enfermedad mano-pie-boca, probable reacción alérgica; virus de Epstein-Barr (mononucleosis infecciosa); roséola infantil por VHH6, VHH7; pustulosis exantemática aguda generalizada (PEAG); parvovirus B19 (eritema infeccioso); infección por adenovirus; cuadro febril, Sd, Gianotti-Crosti; eccema del pañal, Centro Nacional de Epidemiología, Instituto de Salud Carlos III, Red Nacional de Vigilancia Epidemiológica Plan estratégico para la eliminación del sarampión y la rubeola en España, [https://www.sanidad.gob.es/areas/promocionPrevencion/vacunaciones/sarampion-rubeola/docs/PlanEstrategico\\_SarampionyRubeola.pdf](https://www.sanidad.gob.es/areas/promocionPrevencion/vacunaciones/sarampion-rubeola/docs/PlanEstrategico_SarampionyRubeola.pdf)

## CLASIFICACIÓN DE LOS CASOS SOSPECHOSOS DE RUBEOLA

**Tabla 2. Casos acumulados desde el 01/01/2026 hasta el 12/04/2026 (Semana 15 de 2026)**

CC,AA	Casos notificados	En Investigación	Clasificación de origen de la infección					Casos descartados				
	Total	Total	Endémico	Importado	Relacionado importación	Desconocido	Total	Saramp,	Casos Vacunales	Otro Diagnóstico	Sin Diagnóstico	Total
Andalucía												
Aragón												
Asturias												
Baleares												
Canarias												
Cantabria												
Castilla-La Mancha	1										1	1
Castilla y León												
Cataluña												
C. Valenciana												
Extremadura												
Galicia												
Madrid												
Murcia												
Navarra												
País Vasco												
La Rioja												
Ceuta												
Melilla												
<b>Total</b>	<b>1</b>	<b>0</b>	<b>0</b>	<b>0</b>	<b>0</b>	<b>0</b>	<b>0</b>	<b>0</b>	<b>0</b>	<b>0</b>	<b>1</b>	<b>1</b>

Centro Nacional de Epidemiología, Instituto de Salud Carlos III, Red Nacional de Vigilancia Epidemiológica, Plan estratégico para la eliminación del sarampión y la rubeola en España, [https://www.sanidad.gob.es/areas/promocionPrevencion/vacunaciones/sarampion-rubeola/docs/PlanEstrategico\\_SarampionyRubeola.pdf](https://www.sanidad.gob.es/areas/promocionPrevencion/vacunaciones/sarampion-rubeola/docs/PlanEstrategico_SarampionyRubeola.pdf)

## **Vigilancia centinela de Infección Respiratoria Aguda por Gripe, COVID-19 y VRS.**

El informe con los resultados de la Vigilancia centinela de Infección Respiratoria Aguda (IRA) en Atención Primaria y de IRA Grave (IRAG) que ha requerido hospitalización se publica semanalmente los jueves en el siguiente enlace:

[Gripe, COVID-19 y otros virus respiratorios - CNE - ISCIII Portal Web](#)