






INFORME SEMANAL DE VIGILANCIA EPIDEMIOLÓGICA nº 16 Año 2026 EN ESPAÑA

CONTENIDO

	Semana epidemiológica	Página
 Situación de las Enfermedades de Declaración Obligatoria (datos provisionales)	13/2026	1
 Información de la Enfermedad Meningocócica	15/2026	3
 Plan Nacional de Eliminación del Sarampión y la Rubéola	16/2026	6
 Vigilancia centinela de Infección Respiratoria Aguda por Gripe, COVID-19 y VRS		7
 Informe situación mpox (antes denominada viruela del mono)	pulse aquí	

SITUACIÓN DE LAS ENFERMEDADES DE DECLARACIÓN OBLIGATORIA Datos provisionales
[Semana 13 de 2026; fin el 29/03/2026].

Tabla 1. Análisis por enfermedad. Los datos corresponden a la declaración individualizada¹.

ENFERMEDADES Grupo de enfermedad	CASOS DECLARADOS Semana 13		ACUMULADOS Semanas 1 a 13	
	2026	2025	2026	2025
Enfermedades de transmisión alimentaria				
Botulismo	0	0	3	2
Campilobacteriosis	270	693	5.647	7.824
Criptosporidiosis	2	19	95	203
Fiebre Tifoidea y Paratifoidea	0	1	5	15
Giardiasis	18	87	461	1.278
Hepatitis A	8	31	205	463
Infección por <i>Escherichia coli</i> productora de toxina Shiga o Vero	15	16	137	190
Listeriosis	3	10	65	82
Salmonelosis (excluye fiebre tifoidea y paratifoidea)	70	170	1.483	2.019
Shigelosis	4	18	151	270
Triquinelosis	0	0	9	12
Yersiniosis	15	30	345	468
Enfermedades de transmisión parenteral				
Hepatitis B	0	6	100	124
Hepatitis C	21	49	319	520
Enfermedades de transmisión respiratoria				
Legionelosis	11	43	259	491
Tuberculosis	53	70	763	765
Enfermedades de transmisión vectorial				
Dengue	2	2	42	60
Enfermedad por virus Chikungunya	0	2	44	8
Enfermedad por virus Zika	0	0	0	2
Fiebre del Nilo Occidental	0	0	1*	0
Fiebre Exantemática Mediterránea	1	5	15	31
Leishmaniasis	1	10	76	187
Paludismo	2	6	73	95
Enfermedades de transmisión zoonótica				
Brucelosis	0	1	2	8
Carbunco	0	0	0	0
Fiebre Q	5	11	103	143
Leptospirosis	2	1	25	17

ENFERMEDADES Grupo de enfermedad	CASOS DECLARADOS Semana 13		ACUMULADOS Semanas 1 a 13	
	2026	2025	2026	2025
Tularemia	0	2	4	20
Enfermedades prevenibles por vacunación				
Enfermedad invasiva por <i>Haemophilus influenzae</i>	13	7	195	244
Enfermedad Neumocócica Invasiva	73	120	1.196	1.902
Herpes zoster	1.234	2.515	14.588	32.021
Parotiditis	18	35	459	488
Tos ferina	9	19	156	296
Varicela	62	138	1.011	1.910
Infecciones de transmisión sexual				
Infección Gonocócica	190	471	4.193	6.155
Infección por <i>Chlamydia trachomatis</i> (excluye linfogranuloma venéreo)	292	567	4.717	6.981
Linfogranuloma venéreo	3	23	183	308
Sífilis (excluye sífilis congénita)	119	184	1.724	2.335

COMENTARIO GENERAL

Fuente: Red Nacional de Vigilancia Epidemiológica. Elaboración: Centro Nacional de Epidemiología, ISCIII.

No se ha declarado ningún caso en la semana 13/2026 de: Cólera, Encefalitis Transmitida por Garrapatas, Fiebre Amarilla, Enfermedad de Lyme, Fiebre de Ébola, Fiebre Hemorrágica Vírica (excluye fiebre amarilla y dengue hemorrágico), Enfermedad hemorrágica vírica, Gripe Aviar, Gripe Zoonótica, Lepra, Peste, Poliomielitis, Rabia, Rubéola congénita. Sífilis congénita y Tétanos.

Los casos notificados de enfermedad meningocócica invasiva, sarampión, rubéola y PFA se muestran en tablas específicas en este informe.

***Caso importado**

¹ NOTA: Datos consultados de SIVIES Plus a las 09:15 horas del día 21/04/2026.

ENFERMEDAD MENINGOCÓCICA. Año 2026. Semana 15
[Casos acumulados desde el 29/12/2025 hasta el 12/04/2026. Datos provisionales¹]
Tabla 1. Datos desagregados por CCAA

	Casos semana ²	Casos acumulados ³	Tasas ⁴	Casos confirmados	Defunciones acumuladas	Letalidad (%)
Andalucía	1	16	0,27	16	4	25,00
Aragón	0	1	0,09	1	0	0,00
Asturias	0	4	0,38	4	0	0,00
Baleares	0	2	0,38	2	0	0,00
Canarias	0	10	0,89	10	0	0,00
Cantabria	0	0	0,00	0	0	0,00
Castilla-La Mancha	0	3	0,17	3	0	0,00
Castilla y León	0	7	0,26	6	2	28,57
Cataluña	0	8	0,16	5	1	12,50
C. Valenciana	0	14	0,45	14	2	14,29
Extremadura	0	0	0,00	0	0	0,00
Galicia	0	6	0,22	5	0	0,00
Madrid	1	18	0,48	18	2	11,11
Murcia	0	3	0,36	3	0	0,00
Navarra	0	6	1,29	5	1	16,67
P. Vasco	0	6	0,32	6	0	0,00
La Rioja	0	1	0,43	1	0	0,00
Ceuta	0	0	0,00	0	0	0,00
Melilla	0	0	0,00	0	0	0,00
Total	2	105	0,31	99	12	11,43

¹NOTA: Los análisis de enfermedad meningocócica se han realizado con datos consultados de SIVIES Plus a las 08:34 horas del día 21/04/2026.

² Casos nuevos declarados en la semana informe actual: casos confirmados, probables y sospechosos.

³Casos acumulados: suma de casos confirmados, probables y sospechosos.

⁴Tasas de incidencia acumulada de periodo por 100.000 habitantes.

ENFERMEDAD MENINGOCÓCICA. Año 2026. Semana 15
[Casos acumulados desde el 29/12/2025 hasta el 12/04/2026. Datos provisionales¹]
Tabla 2. Distribución por resultado microbiológico.

Resultado microbiológico	Año 2026				Año 2025			
	Casos	Tasas	Defunciones	Letalidad	Casos	Tasas	Defunciones	Letalidad
Sg A	1	0,00	0	0,0	0	0,00	0	0,0
Sg B	39	0,11	7	17,9	105	0,22	6	5,7
Sg C	1	0,00	0	0,0	2	0,00	0	0,0
Sg W	7	0,02	1	14,3	25	0,05	5	20,0
Sg Y	6	0,02	2	33,3	8	0,02	2	25,0
No tipables	7	0,02	0	0,0	10	0,02	1	10,0
Otros serogrupos	3	0,01	0	0,0	4	0,01	0	0,0
Serogrupo desconocido	35	0,10	2	5,7	25	0,05	3	12,0
Total confirmados	99	0,29	12	12,1	179	0,37	17	9,5
Total sospechosos	6	0,02	0	0,0	3	0,01	0	0,0
Total	105	0,31	12	11,4	182	0,37	17	9,3

¹NOTA: Los análisis de enfermedad meningocócica se han realizado con datos consultados de SIVIES Plus a a las 08:34 horas del día 21/04/2026.

ENFERMEDAD MENINGOCÓCICA. Año 2026. Semana 15

[Casos acumulados desde el 29/12/2025 hasta el 12/04/2026. Datos provisionales¹]

Tabla 3. SEROGRUPOS B, C, W e Y. Distribución por grupo de edad.

Grupo de Edad	Serogrupo B				Serogrupo C				Serogrupo W				Serogrupo Y			
	Año 2026		Año 2025		Año 2026		Año 2025		Año 2026		Año 2025		Año 2026		Año 2025	
	Casos	Tasas	Casos	Tasas	Casos	Tasas	Casos	Tasas	Casos	Tasas	Casos	Tasas	Casos	Tasas	Casos	Tasas
<1	1	0,15	11	3,43	0	0,00	0	0,00	0	0,00	1	0,31	0	0,00	0	0,00
1-4	6	0,23	8	0,56	0	0,00	0	0,00	0	0,00	0	0,00	1	0,04	0	0,00
5-9	4	0,12	13	0,59	0	0,00	0	0,00	0	0,00	0	0,00	0	0,00	0	0,00
10-14	2	0,07	4	0,16	0	0,00	1	0,04	0	0,00	0	0,00	0	0,00	0	0,00
15-19	4	0,15	10	0,38	0	0,00	0	0,00	0	0,00	1	0,04	1	0,04	0	0,00
20-24	2	0,08	13	0,50	0	0,00	0	0,00	0	0,00	1	0,04	0	0,00	0	0,00
25-34	3	0,07	7	0,13	1	0,02	0	0,00	0	0,00	1	0,02	0	0,00	0	0,00
35-44	2	0,04	0	0,00	0	0,00	0	0,00	0	0,00	0	0,00	0	0,00	1	0,01
45-54	2	0,05	9	0,11	0	0,00	1	0,01	1	0,03	2	0,03	1	0,03	1	0,01
55-64	3	0,10	15	0,22	0	0,00	0	0,00	1	0,03	3	0,04	1	0,03	1	0,01
65-74	3	0,14	8	0,16	0	0,00	0	0,00	1	0,05	7	0,14	1	0,05	1	0,02
75-84	4	0,43	3	0,09	0	0,00	0	0,00	3	0,33	6	0,18	1	0,11	2	0,06
>84	3	1,60	4	0,25	0	0,00	0	0,00	1	0,53	3	0,19	0	0,00	2	0,13
Total	39	0,11	105	0,22	1	0,00	2	0,00	7	0,02	25	0,05	6	0,02	8	0,02

¹NOTA: Los análisis de enfermedad meningocócica se han realizado con datos consultados de SIVIES Plus a las 08:34 horas del día 21/04/2026.

ENFERMEDAD MENINGOCÓCICA.

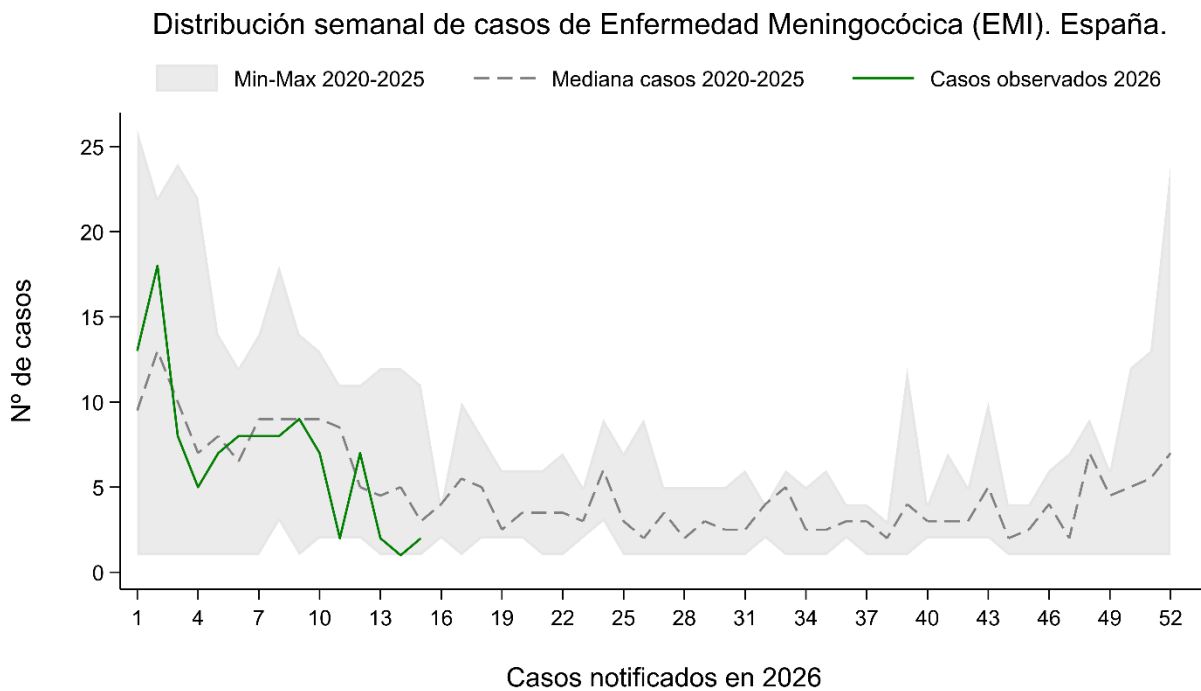
[Casos declarados en la semana 15 del 2022 al 2026. Datos provisionales¹]

Tabla 4. Datos desagregados por CCAA.

	2022	2023	2024	2025	2026
Andalucía	0	0	1	3	1
Asturias	0	0	1	0	0
Canarias	0	0	0	1	0
Castilla La Mancha	0	0	0	1	0
Cataluña	1	2	0	5	0
Galicia	0	1	1	0	0
Madrid	0	1	0	0	1
Murcia	0	0	0	1	0
P. Vasco	0	1	0	0	0
Total	1	5	3	11	2

¹NOTA: Los análisis de enfermedad meningocócica se han realizado con datos consultados de SIVIES Plus a las 08:34 horas del día 21/04/2026.

Figura 1. Distribución semanal de casos de Enfermedad Meningocócica Invasiva (EMI), España notificados a RENAVE. Semana 15. Año 2026. Datos provisionales¹



¹NOTA: Los análisis de enfermedad meningocócica se han realizado con datos consultados de SIVIES Plus a las 08:34 horas del día 21/04/2026.

CLASIFICACIÓN DE LOS CASOS SOSPECHOSOS DE SARAMPIÓN

Tabla 1. Casos acumulados desde el 01/01/2026 hasta el 19/04/2026 (Semana 16 de 2026)

CC.AA	Casos notificados	En Investigación	Clasificación de origen de la infección					Casos descartados				
	Total	Total	Endémico	Importado	Relacionado importación	Desconocido/en investigación	Total	Rubéola	Casos Vacunales	Otro Diagnóstico	Sin Diagnóstico	Total
Andalucía	15			2			2		1	2	10	13
Aragón							0					0
Asturias	2						0		2			2
Baleares							0					0
Canarias	50				15		15		1	7	27	35
Cantabria							0					0
Castilla-La Mancha	4	2					0				2	2
Castilla y León	3						0				3	3
Cataluña	29	2		3			3		1	1	22	24
C.Valenciana	138	19			1	35	36				83	83
Extremadura							0					0
Galicia	4						0		1	1	2	4
Madrid	121			3	8	31	42		3	8	68	79
Murcia	2						1				1	1
Navarra	5						0		1	1	3	5
País Vasco	12						0			3	9	12
La Rioja							0					0
Ceuta							0					0
Melilla	2						0				2	2
Total	387	23	0	8	24	67	99	0	10	23	232	265

Otros diagnósticos (diferentes de Rubéola) Sd, Kawasaki, infección por estreptococo A (escarlatina); enfermedad mano-pie-boca, probable reacción alérgica; virus de Epstein-Barr (mononucleosis infecciosa); roséola infantil por VHH6, VHH7; pustulosis exantemática aguda generalizada (PEAG); parvovirus B19 (eritema infeccioso); infección por adenovirus; cuadro febril, Sd, Gianotti-Crosti; eccema del pañal, Centro Nacional de Epidemiología, Instituto de Salud Carlos III, Red Nacional de Vigilancia Epidemiológica Plan estratégico para la eliminación del sarampión y la rubeola en España, https://www.sanidad.gob.es/areas/promocionPrevencion/vacunaciones/sarampion-rubeola/docs/PlanEstrategico_SarampionyRubeola.pdf

CLASIFICACIÓN DE LOS CASOS SOSPECHOSOS DE RUBEOLA

Tabla 2. Casos acumulados desde el 01/01/2026 hasta el 19/04/2026 (Semana 16 de 2026)

CC,AA	Casos notificados	En Investigación	Clasificación de origen de la infección					Casos descartados				
	Total	Total	Endémico	Importado	Relacionado importación	Desconocido	Total	Saramp,	Casos Vacunales	Otro Diagnóstico	Sin Diagnóstico	Total
Andalucía												
Aragón												
Asturias												
Baleares												
Canarias												
Cantabria												
Castilla-La Mancha	1										1	1
Castilla y León												
Cataluña												
C. Valenciana												
Extremadura												
Galicia												
Madrid												
Murcia												
Navarra												
País Vasco												
La Rioja												
Ceuta												
Melilla												
Total	1	0	0	0	0	0	0	0	0	0	1	1

Centro Nacional de Epidemiología, Instituto de Salud Carlos III, Red Nacional de Vigilancia Epidemiológica, Plan estratégico para la eliminación del sarampión y la rubeola en España, https://www.sanidad.gob.es/areas/promocionPrevencion/vacunaciones/sarampion-rubeola/docs/PlanEstrategico_SarampionyRubeola.pdf

Vigilancia centinela de Infección Respiratoria Aguda por Gripe, COVID-19 y VRS.

El informe con los resultados de la Vigilancia centinela de Infección Respiratoria Aguda (IRA) en Atención Primaria y de IRA Grave (IRAG) que ha requerido hospitalización se publica semanalmente los jueves en el siguiente enlace:

[Gripe, COVID-19 y otros virus respiratorios - CNE - ISCIII Portal Web](#)