






INFORME SEMANAL DE VIGILANCIA EPIDEMIOLÓGICA EN ESPAÑA

nº 17

Año 2025

CONTENIDO

	Semana epidemiológica	Página
 Situación de las Enfermedades de Declaración Obligatoria (datos provisionales)	13/2025	1
 Información de la Enfermedad Meningocócica	15/2025	3
 Plan Nacional de Eliminación del Sarampión y la Rubéola	16/2025	5
 Vigilancia centinela de Infección Respiratoria Aguda por Gripe, COVID-19 y VRS		6
 Informe situación mpox (antes denominada viruela del mono)	pulse aquí	

Cita sugerida: Boletín Semanal en Red. Número 17. Año 2025. Centro Nacional de Epidemiología. ISCIII.

SITUACIÓN DE LAS ENFERMEDADES DE DECLARACIÓN OBLIGATORIA Datos provisionales
[Semana 13 de 2025; fin el 30/03/2025].

Tabla 1. Análisis por enfermedad. Los datos corresponden a la declaración individualizada¹.

ENFERMEDADES Grupo de enfermedad	CASOS DECLARADOS Semana 13		ACUMULADOS Semanas 1 a 13	
	2025	2024	2025	2024
Enfermedades de transmisión alimentaria				
Botulismo	0	0	4	0
Campilobacteriosis	341	317	4.793	4.874
Criptosporidiosis	11	11	106	209
Fiebre Tifoidea y Paratifoidea	0	2	14	16
Giardiasis	25	39	534	596
Hepatitis A	23	11	374	198
Infección por <i>Escherichia coli</i> productora de toxina Shiga o Vero	10	6	105	114
Listeriosis	6	11	50	91
Salmonelosis (excluye fiebre tifoidea y paratifoidea)	70	82	966	1.114
Shigelosis	9	19	155	234
Triquinosis	0	0	7	3
Yersiniosis	9	19	250	242
Enfermedades de transmisión parenteral				
Hepatitis B	1	6	71	122
Hepatitis C	22	37	330	553
Enfermedades de transmisión respiratoria				
Legionelosis	29	16	414	284
Tuberculosis	45	57	523	784
Enfermedades de transmisión vectorial				
Dengue	0	37	46	319
Enfermedad por virus Chikungunya	1	1	6	6
Enfermedad por virus Zika	0	0	2	8
Fiebre del Nilo Occidental	0	0	0	1
Fiebre Exantemática Mediterránea	3	4	22	49
Leishmaniasis	8	8	119	165
Paludismo	2	7	70	119
Enfermedades de transmisión zoonótica				
Brucelosis	0	0	3	8
Carbunco	0	0	0	0
Fiebre Q	2	11	57	181
Leptospirosis	0	0	14	8
Tularemia	0	0	1	2

ENFERMEDADES Grupo de enfermedad	CASOS DECLARADOS Semana 13		ACUMULADOS Semanas 1 a 13	
	2025	2024	2025	2024
Enfermedades prevenibles por vacunación				
Enfermedad invasiva por <i>Haemophilus influenzae</i>	5	14	151	189
Enfermedad Neumocócica Invasiva	61	89	1.024	1.187
Herpes zoster	776	1.655	16.392	24.999
Parotiditis	40	43	524	688
Tos ferina	13	1.270	247	15.856
Varicela	64	113	1.206	1.745
Infecciones de transmisión sexual				
Infección Gonocócica	224	444	3.659	7.748
Infección por <i>Chlamydia trachomatis</i> (excluye linfogranuloma venéreo)	257	476	3.974	8.456
Linfogranuloma venéreo	4	36	162	504
Sífilis (excluye sífilis congénita)	99	159	1.449	2.831

COMENTARIO GENERAL

Fuente: Red Nacional de Vigilancia Epidemiológica. Elaboración: Centro Nacional de Epidemiología, ISCIII.

No se ha declarado ningún caso en la semana 13/2025 de: Cólera, Difteria, Encefalitis Transmitida por Garrapatas, Fiebre Amarilla, Enfermedad hemorrágica virus Ébola, Gripe Aviar, Peste, Poliomieltis, Rabia, Rubéola congénita, Tétanos, Lepra, Sífilis congénita.

Los casos notificados de enfermedad meningocócica invasiva, sarampión y PFA se muestran en tablas específicas en este informe.

¹ NOTA: Datos consultados de SIVIES Plus a las 08:45 horas del día 22/04/2025.

ENFERMEDAD MENINGOCÓCICA. Año 2025. Semana 15

[Casos acumulados desde el 30/12/2024 hasta el 13/04/2025. Datos provisionales¹]

Tabla 1. Datos desagregados por CCAA

	Casos ²	Tasas ³	Casos confirmados	Defunciones	Letalidad (%)
Andalucía	22	0,26	22	2	9,1
Aragón	8	0,59	7	0	0,0
Asturias	6	0,59	6	0	0,0
Baleares	1	0,08	1	0	0,0
Canarias	10	0,45	10	1	10,0
Cantabria	0	0,00	0	0	0,0
Castilla-La Mancha	11	0,52	11	0	0,0
Castilla y León	11	0,46	11	0	0,0
Cataluña	25	0,31	24	0	0,0
C. Valenciana	14	0,26	14	2	14,3
Extremadura	2	0,19	2	0	0,0
Galicia	10	0,37	9	1	10,0
Madrid	21	0,30	21	3	14,3
Murcia	11	0,70	11	3	27,3
Navarra	7	1,03	7	1	14,3
P. Vasco	5	0,22	5	1	20,0
La Rioja	2	0,62	2	0	0,0
Ceuta	0	0,00	0	0	0,0
Melilla	0	0,00	0	0	0,0
Total	166	0,34	163	14	8,4

¹NOTA: Los análisis de enfermedad meningocócica se han realizado con datos consultados de SIVIES Plus a las 08:23 horas del día 22/04/2025.

²Casos acumulados: suma de casos confirmados, probables y sospechosos.

³Tasas de incidencia acumulada de periodo por 100.000 habitantes.

ENFERMEDAD MENINGOCÓCICA. Año 2025. Semana 15

[Casos acumulados desde el 30/12/2024 hasta el 13/04/2025. Datos provisionales¹]

Tabla 2. Distribución por resultado microbiológico.

Resultado microbiológico	Año 2025				Año 2024			
	Casos	Tasas	Defunciones	Letalidad	Casos	Tasas	Defunciones	Letalidad
Sg A	1	0,00	0	0,0	0	0,00	0	0,0
Sg B	70	0,14	5	7,1	92	0,19	9	9,8
Sg C	1	0,00	0	0,0	2	0,00	0	0,0
Sg W	13	0,03	3	23,1	20	0,04	5	25,0
Sg Y	6	0,01	1	16,7	11	0,02	1	9,1
No tipables	21	0,04	3	14,3	16	0,03	2	12,5
Otros serogrupos	10	0,02	1	10,0	4	0,01	0	0,0
Serogrupo desconocido	41	0,08	1	2,4	7	0,01	1	14,3
Total confirmados	163	0,34	14	8,6	152	0,31	18	11,8
Total sospechosos	3	0,01	0	0,0	3	0,01	0	0,0
Total	166	0,34	14	8,4	155	0,32	18	11,6

¹NOTA: Los análisis de enfermedad meningocócica se han realizado con datos consultados de SIVIES Plus a a las 08:23 horas del día 22/04/2025.

ENFERMEDAD MENINGOCÓCICA. Año 2025. Semana 15

[Casos acumulados desde el 30/12/2024 hasta el 13/04/2025. Datos provisionales¹]

Tabla 3. SEROGRUPOS B, C, W e Y. Distribución por grupo de edad.

Grupo de Edad	Serogrupo B				Serogrupo C				Serogrupo W				Serogrupo Y			
	Año 2025		Año 2024		Año 2025		Año 2024		Año 2025		Año 2024		Año 2025		Año 2024	
	Casos	Tasas	Casos	Tasas	Casos	Tasas	Casos	Tasas	Casos	Tasas	Casos	Tasas	Casos	Tasas	Casos	Tasas
<1 año	3	0,94	8	2,50	0	0,00	0	0,00	1	0,31	1	0,31	0	0,00	0	0,00
1-4 años	4	0,28	15	1,06	0	0,00	0	0,00	0	0,00	0	0,00	0	0,00	0	0,00
5-9 años	10	0,46	10	0,46	0	0,00	0	0,00	0	0,00	0	0,00	0	0,00	0	0,00
10-14 años	4	0,16	6	0,24	1	0,04	0	0,00	0	0,00	1	0,04	0	0,00	0	0,00
15-19 años	5	0,19	7	0,26	0	0,00	0	0,00	1	0,04	0	0,00	0	0,00	0	0,00
20-24 años	10	0,38	5	0,19	0	0,00	0	0,00	1	0,04	1	0,04	0	0,00	0	0,00
25-34 años	4	0,07	7	0,13	0	0,00	0	0,00	1	0,02	0	0,00	0	0,00	0	0,00
35-44 años	1	0,01	6	0,09	0	0,00	0	0,00	0	0,00	1	0,01	1	0,01	1	0,01
45-54 años	7	0,09	8	0,10	0	0,00	0	0,00	1	0,01	3	0,04	0	0,00	3	0,04
55-64 años	12	0,17	4	0,06	0	0,00	0	0,00	2	0,03	0	0,00	1	0,01	0	0,00
65-74 años	6	0,12	9	0,18	0	0,00	1	0,02	4	0,08	2	0,04	1	0,02	1	0,02
75-84 años	2	0,06	4	0,12	0	0,00	1	0,03	0	0,00	5	0,15	2	0,06	3	0,09
>84 años	2	0,13	3	0,19	0	0,00	0	0,00	2	0,13	6	0,38	1	0,06	3	0,19
Total	70	0,14	92	0,19	1	0,00	2	0,00	13	0,03	20	0,04	6	0,01	11	0,02

¹NOTA: Los análisis de enfermedad meningocócica se han realizado con datos consultados de SIVIES Plus a las 08:23 horas del día 22/04/2025.

CLASIFICACIÓN DE LOS CASOS SOSPECHOSOS DE SARAMPIÓN

Tabla 1. Casos acumulados desde el 01/01/2025 hasta el 20/04/2025 (Semana 16 de 2025)

CC.AA	Casos notificados	En Investigación	Clasificación de origen de la infección					Casos descartados				
	Total	Total	Endémico	Importado	Relacionado importación	Desconocido/en investigación	Total	Rubéola	Casos Vacunales	Otro Diagnóstico	Sin Diagnóstico	Total
Andalucía	73			16	20	22	58			1	14	15
Aragón	6			3	1		4			2		2
Asturias	2			2			2					0
Baleares	15			3		12	15					0
Canarias	1						0				1	1
Cantabria							0					0
Castilla-La Mancha	10			2	5	2	9				1	1
Castilla y León	10	2		1	1	1	3				5	5
Cataluña	24			12		11	23		1			1
C. Valenciana	11			2			2			1	8	9
Extremadura							0					0
Galicia	4						0				4	4
Madrid	8				1		1			1	6	7
Murcia	1			1			1					0
Navarra	1			1			1					0
País Vasco	146			1	46		47		4	5	90	99
La Rioja							0					0
Ceuta	8			8			8					0
Melilla	42			13		6	19		1	3	19	23
Total	362	2		65	74	54	193	0	6	13	148	167

Otros diagnósticos (diferentes de Rubéola) Sd. Kawasaki, infección por estreptococo A (escarlatina); enfermedad mano-pie-boca, probable reacción alérgica; virus de Epstein-Barr (mononucleosis infecciosa); roséola infantil por VHH6, VHH7; pustulosis exantemática aguda generalizada (PEAG); parvovirus B19 (eritema infeccioso); infección por adenovirus; cuadro febril, Sd. Gianotti-Crosti; eccema del pañal.

Centro Nacional de Epidemiología, Instituto de Salud Carlos III, Red Nacional de Vigilancia Epidemiológica Plan estratégico para la eliminación del sarampión y la rubeola en España. https://www.sanidad.gob.es/areas/promocionPrevencion/vacunaciones/sarampion-rubeola/docs/PlanEstrategico_SarampionyRubeola.pdf

CLASIFICACIÓN DE LOS CASOS SOSPECHOSOS DE RUBEOLA

Tabla 2. Casos acumulados desde el 01/01/2025 hasta el 20/04/2025 (Semana 16 de 2025)

CC.AA	Casos notificados	En Investigación	Clasificación de origen de la infección					Casos descartados				
	Total	Total	Endémico	Importado	Relacionado importación	Desconocido	Total	Saramp.	Casos Vacunales	Otro Diagnóstico	Sin Diagnóstico	Total
Andalucía	1										1	1
Aragón												
Asturias												
Baleares												
Canarias	1										1	1
Cantabria												
Castilla-La Mancha												
Castilla y León												
Cataluña												
C. Valenciana												
Extremadura												
Galicia												
Madrid												
Murcia												
Navarra												
País Vasco												
La Rioja												
Ceuta	1	1										
Melilla												
Total	3	1	-	-	-	-	-	-	-	-	2	2

Centro Nacional de Epidemiología, Instituto de Salud Carlos III, Red Nacional de Vigilancia Epidemiológica. Plan estratégico para la eliminación del sarampión y la rubeola en España. https://www.sanidad.gob.es/areas/promocionPrevencion/vacunaciones/sarampion-rubeola/docs/PlanEstrategico_SarampionyRubeola.pdf

Vigilancia centinela de Infección Respiratoria Aguda por Gripe, COVID-19 y VRS.

El informe con los resultados de la Vigilancia centinela de Infección Respiratoria Aguda (IRA) en Atención Primaria y de IRA Grave (IRAG) que ha requerido hospitalización se publica semanalmente los jueves en el siguiente enlace:

[Gripe, COVID-19 y otros virus respiratorios - CNE - ISCIII Portal Web](#)