






# INFORME SEMANAL DE VIGILANCIA EPIDEMIOLÓGICA **nº 18** Año 2026 EN ESPAÑA

## CONTENIDO

	Semana epidemiológica	Página
 <a href="#">Situación de las Enfermedades de Declaración Obligatoria (datos provisionales)</a>	15/2026	1
 <a href="#">Información de la Enfermedad Meningocócica</a>	17/2026	3
 <a href="#">Plan Nacional de Eliminación del Sarampión y la Rubéola</a>	18/2026	6
 <a href="#">Vigilancia centinela de Infección Respiratoria Aguda por Gripe, COVID-19 y VRS</a>		7
 Informe situación mpox (antes denominada viruela del mono)	pulse <a href="#">aquí</a>	

**SITUACIÓN DE LAS ENFERMEDADES DE DECLARACIÓN OBLIGATORIA Datos provisionales**  
**[Semana 15 de 2026; fin el 12/04/2026].**

**Tabla 1. Análisis por enfermedad. Los datos corresponden a la declaración individualizada<sup>1</sup>.**

ENFERMEDADES Grupo de enfermedad	CASOS DECLARADOS Semana 15		ACUMULADOS Semanas 1 a 15	
	2026	2025	2026	2025
<b>Enfermedades de transmisión alimentaria</b>				
Botulismo	0	0	3	7
Campilobacteriosis	275	673	6.602	9.697
Criptosporidiosis	8	26	117	257
Fiebre Tifoidea y Paratifoidea	0	0	8	18
Giardiasis	24	108	535	1.491
Hepatitis A	17	27	250	522
Infección por <i>Escherichia coli</i> productora de toxina Shiga o Vero	7	11	172	234
Listeriosis	2	4	76	91
Salmonelosis (excluye fiebre tifoidea y paratifoidea)	101	173	1.702	2.375
Shigelosis	6	13	173	301
Triquinelosis	0	0	9	12
Yersiniosis	20	30	425	531
<b>Enfermedades de transmisión parenteral</b>				
Hepatitis B	7	7	114	136
Hepatitis C	21	47	366	607
<b>Enfermedades de transmisión respiratoria</b>				
Legionelosis	9	33	287	557
Tuberculosis	45	68	875	908
<b>Enfermedades de transmisión vectorial</b>				
Dengue	6	3	67	67
Enfermedad por virus Chikungunya	3	1	65	10
Enfermedad por virus Zika	0	1	0	3
Fiebre del Nilo Occidental	0	0	1*	0
Fiebre Exantemática Mediterránea	3	2	19	41
Leishmaniasis	2	15	90	227
Paludismo	0	14	78	118
<b>Enfermedades de transmisión zoonótica</b>				
Brucelosis	0	0	2	9
Carbunco	0	0	0	0
Fiebre Q	4	10	117	164
Leptospirosis	0	3	28	25

ENFERMEDADES Grupo de enfermedad	CASOS DECLARADOS Semana 15		ACUMULADOS Semanas 1 a 15	
	2026	2025	2026	2025
Tularemia	0	3	4	25
<b>Enfermedades prevenibles por vacunación</b>				
Enfermedad invasiva por <i>Haemophilus influenzae</i>	12	13	233	278
Enfermedad Neumocócica Invasiva	68	117	1.379	2.252
Herpes zoster	1.119	2.755	16.675	37.419
Parotiditis	26	40	545	643
Tos ferina	15	23	180	340
Varicela	77	184	1.284	2.246
<b>Infecciones de transmisión sexual</b>				
Infección Gonocócica	199	415	4.871	7.070
Infección por <i>Chlamydia trachomatis</i> (excluye linfogranuloma venéreo)	281	519	5.394	8.063
Linfogranuloma venéreo	7	26	228	360
Sífilis (excluye sífilis congénita)	108	162	2.059	2.690

#### **COMENTARIO GENERAL**

Fuente: Red Nacional de Vigilancia Epidemiológica. Elaboración: Centro Nacional de Epidemiología, ISCIII.

No se ha declarado ningún caso en la semana 15/2026 de: Cólera, Encefalitis Transmitida por Garrapatas, Fiebre Amarilla, Enfermedad de Lyme, Fiebre de Ébola, Fiebre Hemorrágica Vírica (excluye fiebre amarilla y dengue hemorrágico), Enfermedad hemorrágica vírica, Gripe Aviar, Gripe Zoonótica, Lepra, Peste, Poliomielitis, Rabia, Rubéola congénita. Sífilis congénita.

Excepcionalmente se han declarado casos en la semana 15/2026 en curso :

Enfermedad    Tétanos    Número de Casos:    2

Los casos notificados de enfermedad meningocócica invasiva, sarampión, rubéola y PFA se muestran en tablas específicas en este informe.

**\*Caso importado**

<sup>1</sup> NOTA: Datos consultados de SIVIES Plus a las 08:35 horas del día 05/05/2026.

## ENFERMEDAD MENINGOCÓCICA. Año 2026. Semana 17

[Casos acumulados desde el 29/12/2025 hasta el 26/04/2026. Datos provisionales<sup>1</sup>]

Tabla 1. Datos desagregados por CCAA

	Casos semana <sup>2</sup>	Casos acumulados <sup>3</sup>	Tasas <sup>4</sup>	Casos confirmados	Defunciones acumuladas	Letalidad (%)
Andalucía	0	16	0,27	16	4	25,00
Aragón	0	1	0,09	1	0	0,00
Asturias	0	4	0,38	4	0	0,00
Baleares	0	2	0,38	2	0	0,00
Canarias	0	10	0,89	10	0	0,00
Cantabria	0	0	0,00	0	0	0,00
Castilla-La Mancha	0	3	0,17	3	0	0,00
Castilla y León	0	9	0,34	8	2	22,22
Cataluña	0	8	0,16	5	1	12,50
C. Valenciana	1	16	0,52	16	2	12,50
Extremadura	0	0	0,00	0	0	0,00
Galicia	2	10	0,37	10	0	0,00
Madrid	0	21	0,56	21	2	9,52
Murcia	0	3	0,36	3	0	0,00
Navarra	0	6	1,29	5	1	16,67
P. Vasco	0	6	0,32	6	0	0,00
La Rioja	0	1	0,43	1	0	0,00
Ceuta	0	0	0,00	0	0	0,00
Melilla	0	0	0,00	0	0	0,00
<b>Total</b>	<b>3</b>	<b>116</b>	<b>0,34</b>	<b>111</b>	<b>12</b>	<b>10,34</b>

<sup>1</sup>NOTA: Los análisis de enfermedad meningocócica se han realizado con datos consultados de SIVIES Plus a las 08:07 horas del día 05/05/2026.

<sup>2</sup> Casos nuevos declarados en la semana informe actual: casos confirmados, probables y sospechosos.

<sup>3</sup>Casos acumulados: suma de casos confirmados, probables y sospechosos.

<sup>4</sup>Tasas de incidencia acumulada de periodo por 100.000 habitantes.

## ENFERMEDAD MENINGOCÓCICA. Año 2026. Semana 17

[Casos acumulados desde el 29/12/2025 hasta el 26/05/2026. Datos provisionales<sup>1</sup>]

Tabla 2. Distribución por resultado microbiológico.

Resultado microbiológico	Año 2026				Año 2025			
	Casos	Tasas	Defunciones	Letalidad	Casos	Tasas	Defunciones	Letalidad
Sg A	1	0,00	0	0,0	0	0,00	0	0,0
Sg B	44	0,13	7	15,9	111	0,23	7	6,3
Sg C	1	0,00	0	0,0	2	0,00	0	0,0
Sg W	7	0,02	1	14,3	27	0,06	5	18,5
Sg Y	8	0,02	2	25,0	9	0,02	2	22,2
No tipables	9	0,03	0	0,0	12	0,02	1	8,3
Otros serogrupos	3	0,01	0	0,0	4	0,01	0	0,0
Serogrupo desconocido	38	0,11	2	5,3	27	0,06	3	11,1
<b>Total confirmados</b>	<b>111</b>	<b>0,33</b>	<b>12</b>	<b>10,8</b>	<b>192</b>	<b>0,40</b>	<b>18</b>	<b>9,4</b>
<b>Total sospechosos</b>	<b>5</b>	<b>0,01</b>	<b>0</b>	<b>0,0</b>	<b>3</b>	<b>0,01</b>	<b>0</b>	<b>0,0</b>
<b>Total</b>	<b>116</b>	<b>0,34</b>	<b>12</b>	<b>10,3</b>	<b>195</b>	<b>0,40</b>	<b>18</b>	<b>9,2</b>

<sup>1</sup>NOTA: Los análisis de enfermedad meningocócica se han realizado con datos consultados de SIVIES Plus a las 08:07 horas del día 05/05/2026.

## ENFERMEDAD MENINGOCÓCICA. Año 2026. Semana 17

[Casos acumulados desde el 29/12/2025 hasta el 26/04/2026. Datos provisionales<sup>1</sup>]

Tabla 3. SEROGRUPOS B, C, W e Y. Distribución por grupo de edad.

Grupo de Edad	Serogrupo B				Serogrupo C				Serogrupo W				Serogrupo Y			
	Año 2026		Año 2025		Año 2026		Año 2025		Año 2026		Año 2025		Año 2026		Año 2025	
	Casos	Tasas	Casos	Tasas	Casos	Tasas	Casos	Tasas	Casos	Tasas	Casos	Tasas	Casos	Tasas	Casos	Tasas
<1	1	0,15	11	3,43	0	0,00	0	0,00	0	0,00	1	0,31	0	0,00	0	0,00
1-4	6	0,23	9	0,63	0	0,00	0	0,00	0	0,00	0	0,00	1	0,04	0	0,00
5-9	5	0,16	13	0,59	0	0,00	0	0,00	0	0,00	0	0,00	1	0,03	0	0,00
10-14	2	0,07	6	0,24	0	0,00	1	0,04	0	0,00	0	0,00	0	0,00	0	0,00
15-19	5	0,18	10	0,38	0	0,00	0	0,00	0	0,00	1	0,04	1	0,04	0	0,00
20-24	3	0,12	13	0,50	0	0,00	0	0,00	0	0,00	1	0,04	0	0,00	0	0,00
25-34	5	0,12	7	0,13	1	0,02	0	0,00	0	0,00	1	0,02	0	0,00	0	0,00
35-44	2	0,04	0	0,00	0	0,00	0	0,00	0	0,00	0	0,00	0	0,00	1	0,01
45-54	2	0,05	11	0,14	0	0,00	1	0,01	1	0,03	4	0,05	1	0,03	2	0,03
55-64	3	0,10	15	0,22	0	0,00	0	0,00	1	0,03	3	0,04	1	0,03	1	0,01
65-74	3	0,14	8	0,16	0	0,00	0	0,00	1	0,05	7	0,14	1	0,05	1	0,02
75-84	4	0,43	4	0,12	0	0,00	0	0,00	3	0,33	6	0,18	1	0,11	2	0,06
>84	3	1,60	4	0,25	0	0,00	0	0,00	1	0,53	3	0,19	1	0,53	2	0,13
<b>Total</b>	<b>44</b>	<b>0,13</b>	<b>111</b>	<b>0,23</b>	<b>1</b>	<b>0,00</b>	<b>2</b>	<b>0,00</b>	<b>7</b>	<b>0,02</b>	<b>27</b>	<b>0,06</b>	<b>8</b>	<b>0,02</b>	<b>9</b>	<b>0,02</b>

<sup>1</sup>NOTA: Los análisis de enfermedad meningocócica se han realizado con datos consultados de SIVIES Plus a las 08:07 horas del día 05/05/2026.

## ENFERMEDAD MENINGOCÓCICA.

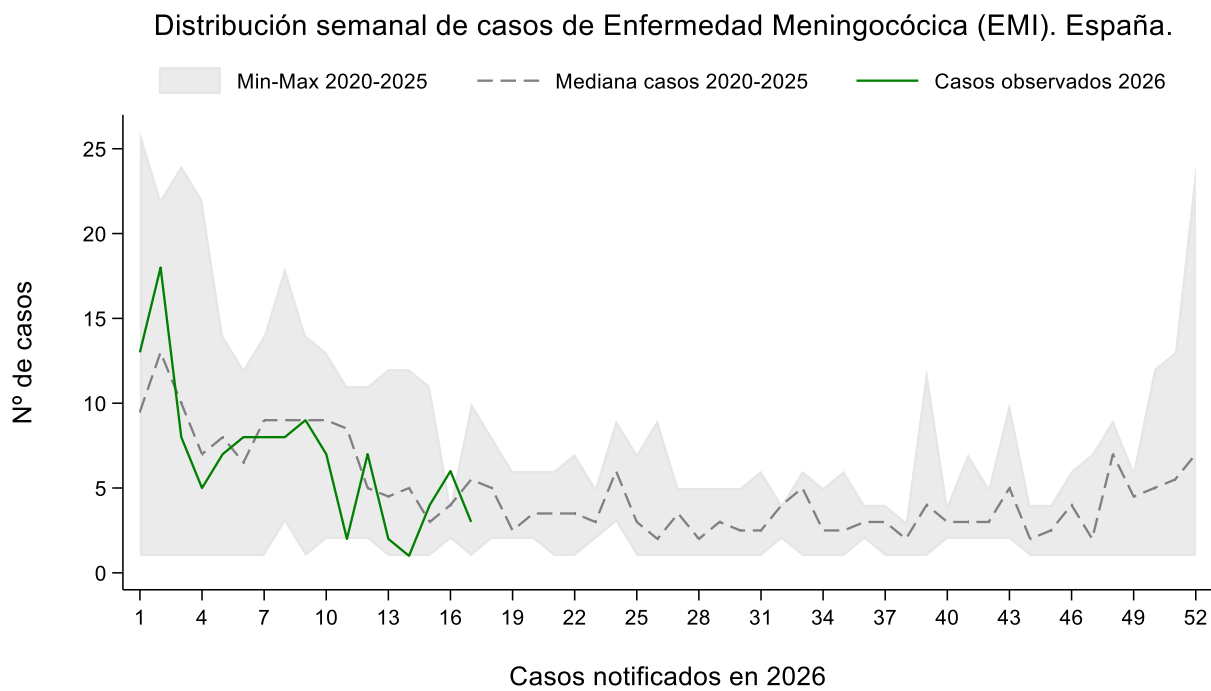
[Casos declarados en la semana 17 del 2022 al 2026. Datos provisionales<sup>1</sup>]

Tabla 4. Datos desagregados por CCAA.

	2022	2023	2024	2025	2026
Andalucía	0	1	0	3	0
Baleares	2	0	0	0	0
Canarias	0	0	1	0	0
Castilla La Mancha	2	0	1	0	0
Castilla y León	0	0	0	1	0
Cataluña	2	1	1	1	0
C.Valenciana	1	2	2	0	1
Galicia	0	0	1	0	2
Madrid	0	0	2	3	0
P. Vasco	0	0	0	1	0
La Rioja	0	0	0	1	0
<b>Total</b>	<b>7</b>	<b>4</b>	<b>8</b>	<b>10</b>	<b>3</b>

<sup>1</sup>NOTA: Los análisis de enfermedad meningocócica se han realizado con datos consultados de SIVIES Plus a las 08:07 horas del día 05/05/2026.

**Figura 1. Distribución semanal de casos de Enfermedad Meningocócica Invasiva (EMI), España notificados a RENAVE. Semana 17. Año 2026. Datos provisionales<sup>1</sup>**



<sup>1</sup>NOTA: Los análisis de enfermedad meningocócica se han realizado con datos consultados de SIVIES Plus a a las 08:07 horas del día 05/05/2026.

## CLASIFICACIÓN DE LOS CASOS SOSPECHOSOS DE SARAMPIÓN

**Tabla 1. Casos acumulados desde el 01/01/2026 hasta el 03/05/2026 (Semana 18 de 2026)**

CC.AA	Casos notificados	En Investigación	Clasificación de origen de la infección					Casos descartados				
	Total	Total	Endémico	Importado	Relacionado importación	Desconocido/en investigación	Total	Rubéola	Casos Vacunales	Otro Diagnóstico	Sin Diagnóstico	Total
Andalucía	17	1		2			2		1	2	11	14
Aragón							0					0
Asturias	2						0		2			2
Baleares	3						0			2	1	3
Canarias	53				16		16		1	8	28	37
Cantabria							0					0
Castilla-La Mancha	8	4				1	1				3	3
Castilla y León	3						0				3	3
Cataluña	33	1		4			4	1	1		26	28
C.Valenciana	146	15			1	35	36				95	95
Extremadura							0					0
Galicia	4						0		1	1	2	4
Madrid	139			3	8	35	46	4	9		80	93
Murcia	2					1	1				1	1
Navarra	6						0		1	1	4	6
País Vasco	12						0			3	9	12
La Rioja							0					0
Ceuta							0					0
Melilla	2						0				2	2
<b>Total</b>	<b>430</b>	<b>21</b>	<b>0</b>	<b>9</b>	<b>25</b>	<b>72</b>	<b>106</b>	<b>0</b>	<b>11</b>	<b>27</b>	<b>265</b>	<b>303</b>

**Otros diagnósticos (diferentes de Rubéola)** Sd, Kawasaki, infección por estreptococo A (escarlatina); enfermedad mano-pie-boca, probable reacción alérgica; virus de Epstein-Barr (mononucleosis infecciosa); roséola infantil por VHH6, VHH7; pustulosis exantemática aguda generalizada (PEAG); parvovirus B19 (eritema infeccioso); infección por adenovirus; cuadro febril, Sd, Gianotti-Crosti; eccema del pañal, Centro Nacional de Epidemiología, Instituto de Salud Carlos III, Red Nacional de Vigilancia Epidemiológica Plan estratégico para la eliminación del sarampión y la rubeola en España, [https://www.sanidad.gob.es/areas/promocionPrevencion/vacunaciones/sarampion-rubeola/docs/PlanEstrategico\\_SarampionyRubeola.pdf](https://www.sanidad.gob.es/areas/promocionPrevencion/vacunaciones/sarampion-rubeola/docs/PlanEstrategico_SarampionyRubeola.pdf)

## CLASIFICACIÓN DE LOS CASOS SOSPECHOSOS DE RUBEOLA

**Tabla 2. Casos acumulados desde el 01/01/2026 hasta el 03/05/2026 (Semana 18 de 2026)**

CC,AA	Casos notificados	En Investigación	Clasificación de origen de la infección					Casos descartados				
	Total	Total	Endémico	Importado	Relacionado importación	Desconocido	Total	Saramp,	Casos Vacunales	Otro Diagnóstico	Sin Diagnóstico	Total
Andalucía	1										1	1
Aragón												
Asturias												
Baleares												
Canarias												
Cantabria												
Castilla-La Mancha	1										1	1
Castilla y León												
Cataluña												
C. Valenciana												
Extremadura												
Galicia												
Madrid												
Murcia												
Navarra												
País Vasco												
La Rioja												
Ceuta												
Melilla												
<b>Total</b>	<b>2</b>	<b>0</b>	<b>0</b>	<b>0</b>	<b>0</b>	<b>0</b>	<b>0</b>	<b>0</b>	<b>0</b>	<b>0</b>	<b>2</b>	<b>2</b>

Centro Nacional de Epidemiología, Instituto de Salud Carlos III, Red Nacional de Vigilancia Epidemiológica, Plan estratégico para la eliminación del sarampión y la rubeola en España, [https://www.sanidad.gob.es/areas/promocionPrevencion/vacunaciones/sarampion-rubeola/docs/PlanEstrategico\\_SarampionyRubeola.pdf](https://www.sanidad.gob.es/areas/promocionPrevencion/vacunaciones/sarampion-rubeola/docs/PlanEstrategico_SarampionyRubeola.pdf)

## Vigilancia centinela de Infección Respiratoria Aguda por Gripe, COVID-19 y VRS.

El informe con los resultados de la Vigilancia centinela de Infección Respiratoria Aguda (IRA) en Atención Primaria y de IRA Grave (IRAG) que ha requerido hospitalización se publica semanalmente los jueves en el siguiente enlace:

[Gripe, COVID-19 y otros virus respiratorios - CNE - ISCIII Portal Web](#)