







INFORME SEMANAL DE VIGILANCIA EPIDEMIOLÓGICA **nº 19** Año 2026 EN ESPAÑA

CONTENIDO

	Semana epidemiológica	Página
 Situación de las Enfermedades de Declaración Obligatoria (datos provisionales)	16/2026	1
 Información de la Enfermedad Meningocócica	18/2026	3
 Plan Nacional de Eliminación del Sarampión y la Rubéola	19/2026	6
 Vigilancia centinela de Infección Respiratoria Aguda por Gripe, COVID-19 y VRS		7
 Tabla resumen con los casos y brotes de sarampión notificados a la RENAVE. España, 2025.		8
 Informe situación mpox (antes denominada viruela del mono)	pulse aquí	

SITUACIÓN DE LAS ENFERMEDADES DE DECLARACIÓN OBLIGATORIA Datos provisionales
[Semana 16 de 2026; fin el 19/04/2026].

Tabla 1. Análisis por enfermedad. Los datos corresponden a la declaración individualizada¹.

ENFERMEDADES Grupo de enfermedad	CASOS DECLARADOS Semana 16		ACUMULADOS Semanas 1 a 16	
	2026	2025	2026	2025
Enfermedades de transmisión alimentaria				
Botulismo	1	0	4	7
Campilobacteriosis	257	641	6.983	10.337
Criptosporidiosis	4	13	127	270
Fiebre Tifoidea y Paratifoidea	2	2	11	20
Giardiasis	22	60	597	1.551
Hepatitis A	15	38	267	559
Infección por <i>Escherichia coli</i> productora de toxina Shiga o Vero	9	7	207	241
Listeriosis	9	9	85	100
Salmonelosis (excluye fiebre tifoidea y paratifoidea)	99	178	1.825	2.553
Shigelosis	8	16	184	317
Triquinelosis	0	0	9	12
Yersiniosis	12	30	448	561
Enfermedades de transmisión parenteral				
Hepatitis B	5	5	119	141
Hepatitis C	23	25	391	632
Enfermedades de transmisión respiratoria				
Legionelosis	16	31	304	588
Tuberculosis	37	40	923	950
Enfermedades de transmisión vectorial				
Dengue	3	4	70	71
Enfermedad por virus Chikungunya	2	2	67	12
Enfermedad por virus Zika	1	0	1	3
Fiebre del Nilo Occidental	0	0	1*	0
Fiebre Exantemática Mediterránea	3	8	22	49
Leishmaniasis	1	9	93	236
Paludismo	2	6	80	124
Enfermedades de transmisión zoonótica				
Brucelosis	0	0	5	9
Carbunco	0	0	0	0

ENFERMEDADES Grupo de enfermedad	CASOS DECLARADOS Semana 16		ACUMULADOS Semanas 1 a 16	
	2026	2025	2026	2025
Fiebre Q	4	11	130	175
Leptospirosis	1	2	29	27
Tularemia	1	2	5	27
Enfermedades prevenibles por vacunación				
Enfermedad invasiva por <i>Haemophilus influenzae</i>	16	17	268	295
Enfermedad Neumocócica Invasiva	60	113	1.645	2.365
Herpes zoster	1.161	2.135	17.825	39.554
Parotiditis	24	43	578	686
Tos ferina	17	19	202	359
Varicela	72	152	1.359	2.398
Infecciones de transmisión sexual				
Infección Gonocócica	225	336	5.140	7.406
Infección por <i>Chlamydia trachomatis</i> (excluye linfogranuloma venéreo)	238	422	5.721	8.485
Linfogranuloma venéreo	5	19	233	378
Sífilis (excluye sífilis congénita)	90	117	2.189	2.867

COMENTARIO GENERAL

Fuente: Red Nacional de Vigilancia Epidemiológica. Elaboración: Centro Nacional de Epidemiología, ISCIH.

No se ha declarado ningún caso en la semana 15/2026 de: Cólera, Encefalitis Transmitida por Garrapatas, Fiebre Amarilla, Enfermedad de Lyme, Fiebre de Ébola, Fiebre Hemorrágica Vírica (excluye fiebre amarilla y dengue hemorrágico), Enfermedad hemorrágica vírica, Gripe Aviar, Gripe Zoonótica, Lepra, Peste, Poliomielitis, Rabia, Rubéola congénita, Sífilis congénita y Tétanos.

Los casos notificados de enfermedad meningocócica invasiva, sarampión, rubéola y PFA se muestran en tablas específicas en este informe.

***Caso importado**

¹ NOTA: Datos consultados de SIVIES Plus a las 10:12 horas del día 12/05/2026.

ENFERMEDAD MENINGOCÓCICA. Año 2026. Semana 18

[Casos acumulados desde el 29/12/2025 hasta el 03/05/2026. Datos provisionales¹]

Tabla 1. Datos desagregados por CCAA

	Casos semana ²	Casos acumulados ³	Tasas ⁴	Casos confirmados	Defunciones acumuladas	Letalidad (%)
Andalucía	1	20	0,33	20	5	25,00
Aragón	0	1	0,09	1	0	0,00
Asturias	0	4	0,38	4	0	0,00
Baleares	0	2	0,38	2	0	0,00
Canarias	1	11	0,98	11	0	0,00
Cantabria	0	0	0,00	0	0	0,00
Castilla-La Mancha	0	3	0,17	3	0	0,00
Castilla y León	0	9	0,34	8	2	22,22
Cataluña	0	8	0,16	5	1	12,50
C. Valenciana	0	16	0,52	16	2	12,50
Extremadura	1	1	0,09	1	0	0,00
Galicia	0	10	0,37	10	0	0,00
Madrid	0	21	0,56	21	2	9,52
Murcia	0	3	0,36	3	0	0,00
Navarra	0	6	1,29	5	1	16,67
P. Vasco	0	6	0,32	6	0	0,00
La Rioja	0	1	0,43	1	0	0,00
Ceuta	0	0	0,00	0	0	0,00
Melilla	0	0	0,00	0	0	0,00
Total	3	122	0,36	117	13	10,66

¹NOTA: Los análisis de enfermedad meningocócica se han realizado con datos consultados de SIVIES Plus a las 10:06 horas del día 12/05/2026.

² Casos nuevos declarados en la semana informe actual: casos confirmados, probables y sospechosos.

³Casos acumulados: suma de casos confirmados, probables y sospechosos.

⁴Tasas de incidencia acumulada de periodo por 100.000 habitantes.

ENFERMEDAD MENINGOCÓCICA. Año 2026. Semana 18

[Casos acumulados desde el 29/12/2025 hasta el 03/05/2026. Datos provisionales¹]

Tabla 2. Distribución por resultado microbiológico.

Resultado microbiológico	Año 2026				Año 2025			
	Casos	Tasas	Defunciones	Letalidad	Casos	Tasas	Defunciones	Letalidad
Sg A	1	0,00	0	0,0	0	0,00	0	0,0
Sg B	47	0,14	8	17,0	119	0,24	8	6,7
Sg C	1	0,00	0	0,0	2	0,00	0	0,0
Sg W	7	0,02	1	14,3	28	0,06	6	21,4
Sg Y	8	0,02	2	25,0	10	0,02	2	20,0
No tipables	10	0,03	0	0,0	14	0,03	1	7,1
Otros serogrupos	3	0,01	0	0,0	4	0,01	0	0,0
Serogrupo desconocido	40	0,12	2	5,0	16	0,03	1	6,2
Total confirmados	117	0,34	13	11,1	193	0,40	18	9,3
Total sospechosos	5	0,01	0	0,0	3	0,01	0	0,0
Total	122	0,36	13	10,7	196	0,40	18	9,2

¹NOTA: Los análisis de enfermedad meningocócica se han realizado con datos consultados de SIVIES Plus a a las 10:06 horas del día 12/05/2026.

ENFERMEDAD MENINGOCÓCICA. Año 2026. Semana 18

[Casos acumulados desde el 29/12/2025 hasta el 03/05/2026. Datos provisionales¹]

Tabla 3. SEROGRUPOS B, C, W e Y. Distribución por grupo de edad.

Grupo de Edad	Serogrupo B				Serogrupo C				Serogrupo W				Serogrupo Y			
	Año 2026		Año 2025		Año 2026		Año 2025		Año 2026		Año 2025		Año 2026		Año 2025	
	Casos	Tasas	Casos	Tasas	Casos	Tasas	Casos	Tasas	Casos	Tasas	Casos	Tasas	Casos	Tasas	Casos	Tasas
<1	1	0,15	11	3,43	0	0,00	0	0,00	0	0,00	1	0,31	0	0,00	0	0,00
1-4	7	0,27	10	0,70	0	0,00	0	0,00	0	0,00	0	0,00	1	0,04	0	0,00
5-9	6	0,19	13	0,59	0	0,00	0	0,00	0	0,00	0	0,00	1	0,03	0	0,00
10-14	2	0,07	7	0,28	0	0,00	1	0,04	0	0,00	0	0,00	0	0,00	0	0,00
15-19	5	0,18	10	0,38	0	0,00	0	0,00	0	0,00	1	0,04	1	0,04	0	0,00
20-24	3	0,12	15	0,58	0	0,00	0	0,00	0	0,00	1	0,04	0	0,00	0	0,00
25-34	5	0,12	7	0,13	1	0,02	0	0,00	0	0,00	1	0,02	0	0,00	0	0,00
35-44	2	0,04	1	0,01	0	0,00	0	0,00	0	0,00	1	0,01	0	0,00	1	0,01
45-54	2	0,05	11	0,14	0	0,00	1	0,01	1	0,03	4	0,05	1	0,03	2	0,03
55-64	4	0,13	16	0,23	0	0,00	0	0,00	1	0,03	3	0,04	1	0,03	1	0,01
65-74	3	0,14	10	0,20	0	0,00	0	0,00	1	0,05	6	0,12	1	0,05	1	0,02
75-84	4	0,43	4	0,12	0	0,00	0	0,00	3	0,33	7	0,21	1	0,11	2	0,06
>84	3	1,60	4	0,25	0	0,00	0	0,00	1	0,53	3	0,19	1	0,53	3	0,19
Total	47	0,14	119	0,24	1	0,00	2	0,00	7	0,02	28	0,06	8	0,02	10	0,02

¹NOTA: Los análisis de enfermedad meningocócica se han realizado con datos consultados de SIVIES Plus a las 10:06 horas del día 12/05/2026.

ENFERMEDAD MENINGOCÓCICA.

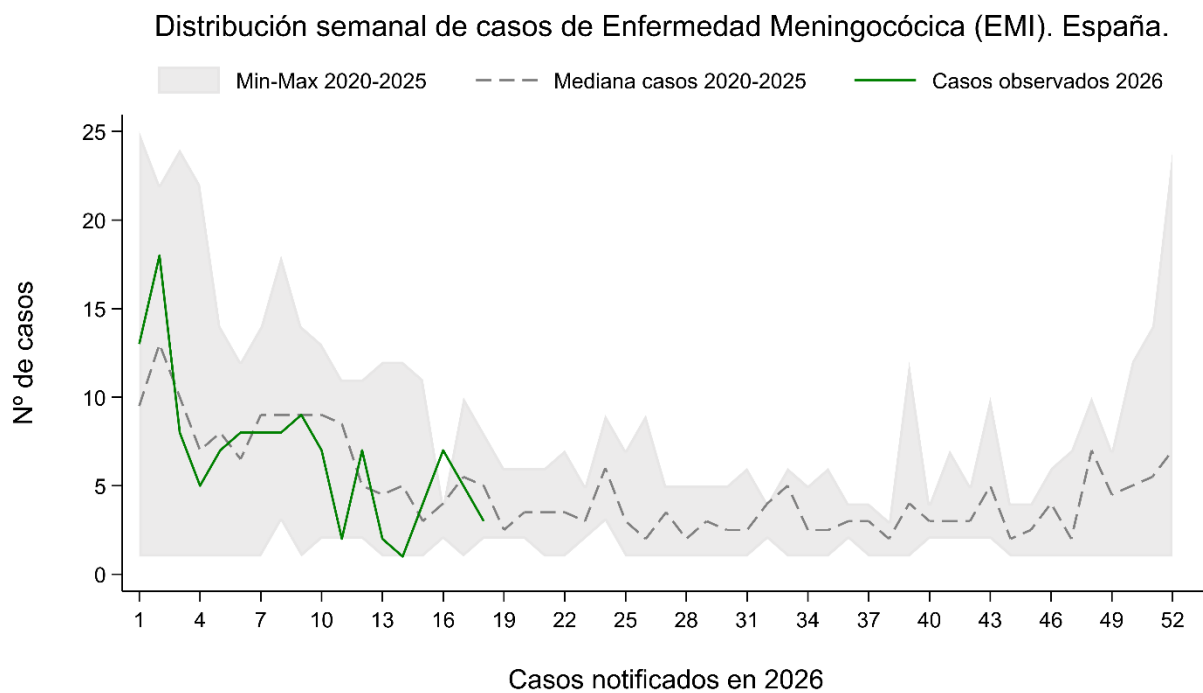
[Casos declarados en la semana 18 del 2022 al 2026. Datos provisionales¹]

Tabla 4. Datos desagregados por CCAA.

	2022	2023	2024	2025	2026
Andalucía	2	0	0	0	1
Asturias	0	1	0	0	0
Canarias	1	1	1	1	1
Cataluña	0	2	4	0	0
Extremadura	0	0	0	0	1
Galicia	0	1	0	0	0
Madrid	0	0	1	1	0
Murcia	0	0	1	0	0
P. Vasco	0	2	1	0	0
Total	3	7	8	2	3

¹NOTA: Los análisis de enfermedad meningocócica se han realizado con datos consultados de SIVIES Plus a las 10:06 horas del día 12/05/2026.

Figura 1. Distribución semanal de casos de Enfermedad Meningocócica Invasiva (EMI), España notificados a RENAVE. Semana 18. Año 2026. Datos provisionales¹



¹NOTA: Los análisis de enfermedad meningocócica se han realizado con datos consultados de SIVIES Plus a a las 10:06 horas del día 12/05/2026.

CLASIFICACIÓN DE LOS CASOS SOSPECHOSOS DE SARAMPIÓN

Tabla 1. Casos acumulados desde el 01/01/2026 hasta el 10/05/2026 (Semana 19 de 2026)

CC.AA	Casos notificados	En Investigación	Clasificación de origen de la infección					Casos descartados				
	Total	Total	Endémico	Importado	Relacionado importación	Desconocido/en investigación	Total	Rubéola	Casos Vacunales	Otro Diagnóstico	Sin Diagnóstico	Total
Andalucía	18			2			2		1	2	13	16
Aragón	1						0				1	1
Asturias	2						0		2			2
Baleares	3						0			2	1	3
Canarias	55				16		16		1	10	28	39
Cantabria							0					0
Castilla-La Mancha	8	3				1	1			1	3	4
Castilla y León	3						0				3	3
Cataluña	33	1		4			4		1	1	26	28
C.Valenciana	149	8			1	36	37				104	104
Extremadura							0					0
Galicia	4						0		1	1	2	4
Madrid	144			3	8	37	48		4	9	83	96
Murcia	2					1	1				1	1
Navarra	9			1			1		1	3	4	8
País Vasco	12						0			3	9	12
La Rioja							0					0
Ceuta							0					0
Melilla	2						0				2	2
Total	445	12	0	10	25	75	110	0	11	32	280	323

Otros diagnósticos (diferentes de Rubéola) Sd, Kawasaki, infección por estreptococo A (escarlatina); enfermedad mano-pie-boca, probable reacción alérgica; virus de Epstein-Barr (mononucleosis infecciosa); roséola infantil por VHH6, VHH7; pustulosis exantemática aguda generalizada (PEAG); parvovirus B19 (eritema infeccioso); infección por adenovirus; cuadro febril, Sd, Gianotti-Crosti; eccema del pañal, Centro Nacional de Epidemiología, Instituto de Salud Carlos III, Red Nacional de Vigilancia Epidemiológica Plan estratégico para la eliminación del sarampión y la rubeola en España, https://www.sanidad.gob.es/areas/promocionPrevencion/vacunaciones/sarampion-rubeola/docs/PlanEstrategico_SarampionyRubeola.pdf

CLASIFICACIÓN DE LOS CASOS SOSPECHOSOS DE RUBEOLA

Tabla 2. Casos acumulados desde el 01/01/2026 hasta el 10/05/2026 (Semana 19 de 2026)

CC.AA	Casos notificados	En Investigación	Clasificación de origen de la infección					Casos descartados				
	Total	Total	Endémico	Importado	Relacionado importación	Desconocido	Total	Saramp,	Casos Vacunales	Otro Diagnóstico	Sin Diagnóstico	Total
Andalucía	1										1	1
Aragón												
Asturias												
Baleares												
Canarias												
Cantabria												
Castilla-La Mancha	1										1	1
Castilla y León												
Cataluña												
C. Valenciana												
Extremadura												
Galicia												
Madrid												
Murcia												
Navarra												
País Vasco												
La Rioja												
Ceuta												
Melilla												
Total	2	0	0	0	0	0	0	0	0	0	2	2

Centro Nacional de Epidemiología, Instituto de Salud Carlos III, Red Nacional de Vigilancia Epidemiológica, Plan estratégico para la eliminación del sarampión y la rubeola en España, https://www.sanidad.gob.es/areas/promocionPrevencion/vacunaciones/sarampion-rubeola/docs/PlanEstrategico_SarampionyRubeola.pdf

Vigilancia centinela de Infección Respiratoria Aguda por Gripe, COVID-19 y VRS.

El informe con los resultados de la Vigilancia centinela de Infección Respiratoria Aguda (IRA) en Atención Primaria y de IRA Grave (IRAG) que ha requerido hospitalización se publica semanalmente los jueves en el siguiente enlace:

[Gripe, COVID-19 y otros virus respiratorios - CNE - ISCIII Portal Web](#)

CLASIFICACIÓN DE LOS CASOS SOSPECHOSOS DE SARAMPIÓN NOTIFICADOS EN ESPAÑA A LA RENAVE EN 2025

Resultados definitivos a 11 de mayo de 2026

CC.AA	Casos de sarampión			Brotos		
	Casos Notificados	Casos Confirmados	Casos Descartados	Número de brotes	Identificación de caso importado (n)	Estudio genómico (n)
ANDALUCÍA	320	95	225	12	10	11
ARAGÓN	11	5	6	2	2	2
ASTURIAS	3	2	1	0	0	0
BALEARES	84	37	47	2	1	2
CANARIAS	175	43	132	1	0	1
CANTABRIA	0	0	0	0	0	0
C.- LA MANCHA	26	16	10	3	2	3
CASTILLA Y LEÓN	18	4	14	1	1	1
CATALUÑA	208	79	129	10	4	9
C. VALENCIANA	52	6	46	1	0	1
EXTREMADURA	11	0	11	0	0	0
GALICIA	5	0	5	0	0	0
MADRID	36	7	29	0	0	0
MURCIA	9	4	5	0	0	0
NAVARRA	18	5	13	1	1	1
PAÍS VASCO	192	50	142	2	2	2
LA RIOJA	4	1	3	0	0	0
CEUTA	9	9	0	0	0	0
MELILLA	136	31	105	1	1	1
TOTAL	1317	394	923	36	24	34

PVA: 1 brote iniciado en 2024

Centro Nacional de Epidemiología. Instituto de Salud Carlos III. Red Nacional de Vigilancia Epidemiológica. Plan estratégico para la eliminación del sarampión y la rubeola en España.

https://www.sanidad.gob.es/areas/promocionPrevencion/vacunaciones/sarampion-rubeola/docs/PlanEstrategico_SarampionyRubeola.pdf