






INFORME SEMANAL DE VIGILANCIA EPIDEMIOLÓGICA EN ESPAÑA

nº 20

Año 2026

CONTENIDO

	Semana epidemiológica	Página
 Situación de las Enfermedades de Declaración Obligatoria (datos provisionales)	17/2026	1
 Información de la Enfermedad Meningocócica	19/2026	3
 Plan Nacional de Eliminación del Sarampión y la Rubéola	20/2026	6
 Vigilancia centinela de Infección Respiratoria Aguda por Gripe, COVID-19 y VRS		7
 Informe situación mpox (antes denominada viruela del mono)	pulse aquí	

Cita sugerida: Boletín Semanal en Red. Número 20. Año 2026. Centro Nacional de Epidemiología. ISCIII.

SITUACIÓN DE LAS ENFERMEDADES DE DECLARACIÓN OBLIGATORIA Datos provisionales
[Semana 17 de 2026; fin el 26/04/2026].

Tabla 1. Análisis por enfermedad. Los datos corresponden a la declaración individualizada¹.

ENFERMEDADES Grupo de enfermedad	CASOS DECLARADOS Semana 17		ACUMULADOS Semanas 1 a 17	
	2026	2025	2026	2025
Enfermedades de transmisión alimentaria				
Botulismo	1	0	5	7
Campilobacteriosis	201	691	7.357	11.028
Criptosporidiosis	7	18	168	288
Fiebre Tifoidea y Paratifoidea	0	1	11	21
Giardiasis	33	84	693	1.635
Hepatitis A	14	27	282	587
Infección por <i>Escherichia coli</i> productora de toxina Shiga o Vero	12	15	223	255
Listeriosis	9	12	96	111
Salmonelosis (excluye fiebre tifoidea y paratifoidea)	108	221	1.994	2.773
Shigelosis	6	22	194	337
Triquinelosis	0	0	9	12
Yersiniosis	9	35	465	596
Enfermedades de transmisión parenteral				
Hepatitis B	7	9	127	150
Hepatitis C	22	31	418	663
Enfermedades de transmisión respiratoria				
Legionelosis	7	24	312	612
Tuberculosis	33	59	961	1.030
Enfermedades de transmisión vectorial				
Dengue	2	5	73	76
Enfermedad por virus Chikungunya	1	5	70	17
Enfermedad por virus Zika	0	0	1	3
Fiebre del Nilo Occidental	0	0	1*	0
Fiebre Exantemática Mediterránea	2	3	24	52
Leishmaniasis	2	14	101	250
Paludismo	2	8	85	132
Enfermedades de transmisión zoonótica				
Brucelosis	1	0	7	9
Carbunco	0	0	0	0
Fiebre Q	0	13	137	188
Leptospirosis	2	2	33	29

ENFERMEDADES Grupo de enfermedad	CASOS DECLARADOS Semana 17		ACUMULADOS Semanas 1 a 17	
	2026	2025	2026	2025
Tularemia	0	0	5	27
Enfermedades prevenibles por vacunación				
Enfermedad invasiva por <i>Haemophilus influenzae</i>	9	11	277	306
Enfermedad Neumocócica Invasiva	58	105	1.713	2.470
Herpes zoster	1.085	2.604	18.911	42.158
Parotiditis	21	37	610	723
Tos ferina	11	23	219	382
Varicela	101	199	1.461	2.597
Infecciones de transmisión sexual				
Infección Gonocócica	224	438	5.599	7.844
Infección por <i>Chlamydia trachomatis</i> (excluye linfogranuloma venéreo)	297	576	6.230	9.062
Linfogranuloma venéreo	6	23	255	401
Sífilis (excluye sífilis congénita)	97	187	2.369	3.054

COMENTARIO GENERAL

Fuente: Red Nacional de Vigilancia Epidemiológica. Elaboración: Centro Nacional de Epidemiología, ISCIII.

No se ha declarado ningún caso en la semana 17/2026 de: Cólera, Encefalitis Transmitida por Garrapatas, Fiebre Amarilla, Enfermedad de Lyme, Fiebre de Ébola, Fiebre Hemorrágica Vírica (excluye fiebre amarilla y dengue hemorrágico), Enfermedad hemorrágica vírica, Gripe Aviar, Gripe Zoonótica, Lepra, Peste, Poliomielitis, Rabia, Rubéola congénita, Sífilis congénita y Tétanos.

Los casos notificados de enfermedad meningocócica invasiva, sarampión, rubéola y PFA se muestran en tablas específicas en este informe.

***Caso importado**

¹ NOTA: Datos consultados de SIVIES Plus a las 8:05 horas del día 19/05/2026.

ENFERMEDAD MENINGOCÓCICA. Año 2026. Semana 19

[Casos acumulados desde el 29/12/2025 hasta el 10/05/2026. Datos provisionales¹]

Tabla 1. Datos desagregados por CCAA

	Casos semana ²	Casos acumulados ³	Tasas ⁴	Casos confirmados	Defunciones acumuladas	Letalidad (%)
Andalucía	1	21	0,35	21	5	23,81
Aragón	0	1	0,09	1	0	0,00
Asturias	0	5	0,48	5	0	0,00
Baleares	0	2	0,38	2	0	0,00
Canarias	0	11	0,98	11	0	0,00
Cantabria	0	0	0,00	0	0	0,00
Castilla-La Mancha	0	3	0,17	3	0	0,00
Castilla y León	0	9	0,34	8	2	22,22
Cataluña	0	8	0,16	5	1	12,50
C. Valenciana	1	17	0,55	17	2	11,76
Extremadura	0	1	0,09	1	0	0,00
Galicia	0	10	0,37	10	0	0,00
Madrid	0	21	0,56	21	2	9,52
Murcia	0	3	0,36	3	0	0,00
Navarra	0	6	1,29	5	1	16,67
P. Vasco	0	6	0,32	6	0	0,00
La Rioja	0	1	0,43	1	0	0,00
Ceuta	0	0	0,00	0	0	0,00
Melilla	0	0	0,00	0	0	0,00
Total	2	125	0,37	120	13	10,40

¹NOTA: Los análisis de enfermedad meningocócica se han realizado con datos consultados de SIVIES Plus a las 7:59 horas del día 19/05/2026.

² Casos nuevos declarados en la semana informe actual: casos confirmados, probables y sospechosos.

³Casos acumulados: suma de casos confirmados, probables y sospechosos.

⁴Tasas de incidencia acumulada de periodo por 100.000 habitantes.

ENFERMEDAD MENINGOCÓCICA. Año 2026. Semana 19

[Casos acumulados desde el 29/12/2025 hasta el 10/05/2026. Datos provisionales¹]

Tabla 2. Distribución por resultado microbiológico.

Resultado microbiológico	Año 2026				Año 2025			
	Casos	Tasas	Defunciones	Letalidad	Casos	Tasas	Defunciones	Letalidad
Sg A	1	0,00	0	0,0	0	0,00	0	0,0
Sg B	55	0,16	8	14,5	122	0,25	8	6,6
Sg C	1	0,00	0	0,0	2	0,00	0	0,0
Sg W	9	0,03	1	11,1	28	0,06	6	21,4
Sg Y	9	0,03	2	22,2	11	0,02	2	18,2
No tipables	13	0,04	0	0,0	14	0,03	1	7,1
Otros serogrupos	3	0,01	0	0,0	4	0,01	0	0,0
Serogrupo desconocido	29	0,09	2	6,9	17	0,03	1	5,9
Total confirmados	120	0,35	13	10,8	198	0,41	18	9,1
Total sospechosos	5	0,01	0	0,0	3	0,01	0	0,0
Total	125	0,37	13	10,4	201	0,41	18	9,0

¹NOTA: Los análisis de enfermedad meningocócica se han realizado con datos consultados de SIVIES Plus a a las 7:59 horas del día 19/05/2026.

ENFERMEDAD MENINGOCÓCICA. Año 2026. Semana 19

[Casos acumulados desde el 29/12/2025 hasta el 10/05/2026. Datos provisionales¹]

Tabla 3. SEROGRUPOS B, C, W e Y. Distribución por grupo de edad.

Grupo de Edad	Serogrupo B				Serogrupo C				Serogrupo W				Serogrupo Y			
	Año 2026		Año 2025		Año 2026		Año 2025		Año 2026		Año 2025		Año 2026		Año 2025	
	Casos	Tasas	Casos	Tasas	Casos	Tasas	Casos	Tasas	Casos	Tasas	Casos	Tasas	Casos	Tasas	Casos	Tasas
<1	1	0,15	13	4,06	0	0,00	0	0,00	0	0,00	1	0,31	0	0,00	0	0,00
1-4	7	0,27	11	0,78	0	0,00	0	0,00	0	0,00	0	0,00	1	0,04	0	0,00
5-9	7	0,22	13	0,59	0	0,00	0	0,00	0	0,00	0	0,00	1	0,03	0	0,00
10-14	2	0,07	7	0,28	0	0,00	1	0,04	0	0,00	0	0,00	0	0,00	0	0,00
15-19	6	0,22	10	0,38	0	0,00	0	0,00	0	0,00	1	0,04	1	0,04	1	0,04
20-24	7	0,27	15	0,58	0	0,00	0	0,00	0	0,00	1	0,04	0	0,00	0	0,00
25-34	5	0,12	7	0,13	1	0,02	0	0,00	0	0,00	1	0,02	1	0,02	0	0,00
35-44	3	0,06	1	0,01	0	0,00	0	0,00	1	0,02	1	0,01	0	0,00	1	0,01
45-54	2	0,05	11	0,14	0	0,00	1	0,01	1	0,03	4	0,05	1	0,03	2	0,03
55-64	4	0,13	16	0,23	0	0,00	0	0,00	1	0,03	3	0,04	1	0,03	1	0,01
65-74	4	0,18	10	0,20	0	0,00	0	0,00	2	0,09	6	0,12	1	0,05	1	0,02
75-84	4	0,43	4	0,12	0	0,00	0	0,00	3	0,33	7	0,21	1	0,11	2	0,06
>84	3	1,60	4	0,25	0	0,00	0	0,00	1	0,53	3	0,19	1	0,53	3	0,19
Total	55	0,16	122	0,25	1	0,00	2	0,00	9	0,03	28	0,06	9	0,03	11	0,02

¹NOTA: Los análisis de enfermedad meningocócica se han realizado con datos consultados de SIVIES Plus a las 7:59 horas del día 19/05/2026.

ENFERMEDAD MENINGOCÓCICA.

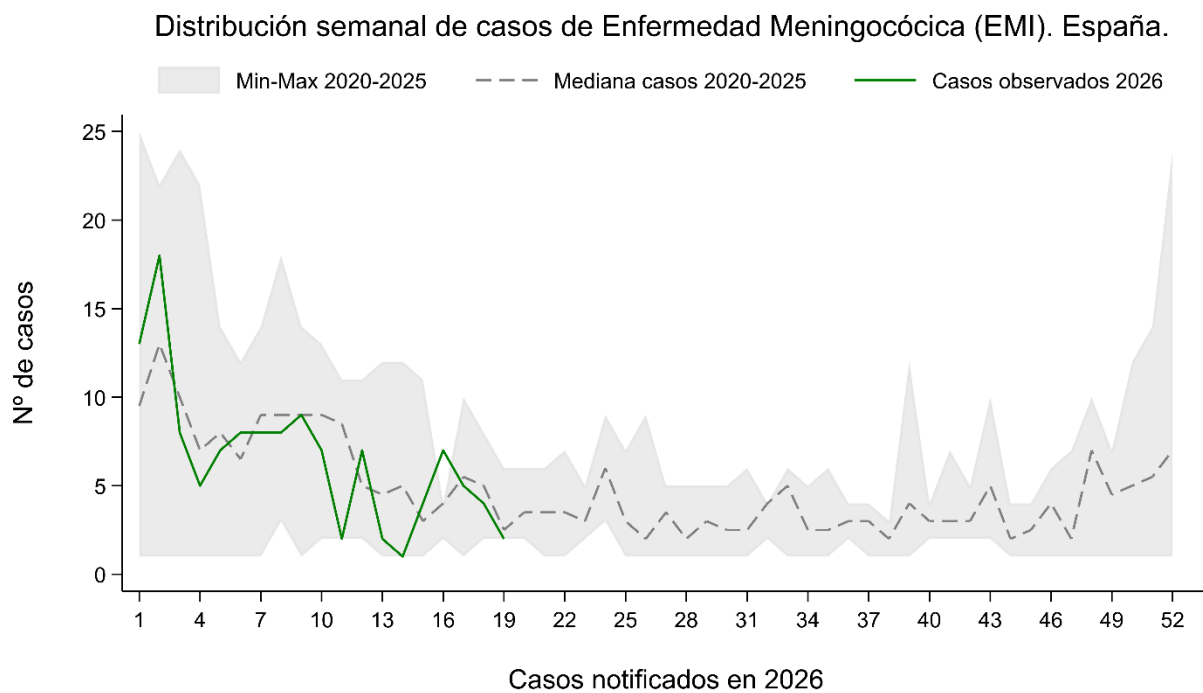
[Casos declarados en la semana 19 del 2022 al 2026. Datos provisionales¹]

Tabla 4. Datos desagregados por CCAA.

	2022	2023	2024	2025	2026
Andalucía	1	0	3	1	1
Aragón	0	1	0	0	0
Canarias	0	0	0	1	0
Castilla y León	1	0	0	1	0
C. Valenciana	0	1	1	1	1
Madrid	0	0	1	0	0
Navarra	0	0	1	0	0
P. Vasco	0	0	0	1	0
Total	2	2	6	5	2

¹NOTA: Los análisis de enfermedad meningocócica se han realizado con datos consultados de SIVIES Plus a las 7:59 horas del día 19/05/2026.

Figura 1. Distribución semanal de casos de Enfermedad Meningocócica Invasiva (EMI), España notificados a RENAVE. Semana 19. Año 2026. Datos provisionales¹



¹NOTA: Los análisis de enfermedad meningocócica se han realizado con datos consultados de SIVIES Plus a a las 7:59 horas del día 19/05/2026.

CLASIFICACIÓN DE LOS CASOS SOSPECHOSOS DE SARAMPIÓN

Tabla 1. Casos acumulados desde el 01/01/2026 hasta el 17/05/2026 (Semana 20 de 2026)

CC.AA	Casos notificados	En Investigación	Clasificación de origen de la infección					Casos descartados				
	Total	Total	Endémico	Importado	Relacionado importación	Desconocido/en investigación	Total	Rubéola	Casos Vacunales	Otro Diagnóstico	Sin Diagnóstico	Total
Andalucía	18			2			2		1	2	13	16
Aragón	1						0				1	1
Asturias	2						0		2			2
Baleares	3						0			2	1	3
Canarias	55				16		16		1	10	28	39
Cantabria							0					0
Castilla-La Mancha	9	2				1	1			2	4	6
Castilla y León	3						0				3	3
Cataluña	33	1		4			4		1	1	26	28
C.Valenciana	153	8			1	36	37				108	108
Extremadura							0					0
Galicia	4						0		1	1	2	4
Madrid	151			3	8	38	49		4	9	89	102
Murcia	12	3				8	8				1	1
Navarra	9			1			1		1	3	4	8
País Vasco	13						0			3	10	13
La Rioja							0					0
Ceuta							0					0
Melilla	2						0				2	2
Total	468	14	0	10	25	83	118	0	11	33	292	336

Otros diagnósticos (diferentes de Rubéola) Sd, Kawasaki, infección por estreptococo A (escarlatina); enfermedad mano-pie-boca, probable reacción alérgica; virus de Epstein-Barr (mononucleosis infecciosa); roséola infantil por VHH6, VHH7; pustulosis exantemática aguda generalizada (PEAG); parvovirus B19 (eritema infeccioso); infección por adenovirus; cuadro febril, Sd, Gianotti-Crosti; eccema del pañal,

Centro Nacional de Epidemiología, Instituto de Salud Carlos III, Red Nacional de Vigilancia Epidemiológica Plan estratégico para la eliminación del sarampión y la rubeola en España, https://www.sanidad.gob.es/areas/promocionPrevencion/vacunaciones/sarampion-rubeola/docs/PlanEstrategico_SarampionyRubeola.pdf

CLASIFICACIÓN DE LOS CASOS SOSPECHOSOS DE RUBEOLA

Tabla 2. Casos acumulados desde el 01/01/2026 hasta el 17/05/2026 (Semana 20 de 2026)

CC.AA	Casos notificados	En Investigación	Clasificación de origen de la infección					Casos descartados				
	Total	Total	Endémico	Importado	Relacionado importación	Desconocido	Total	Saramp,	Casos Vacunales	Otro Diagnóstico	Sin Diagnóstico	Total
Andalucía	1										1	1
Aragón												
Asturias												
Baleares												
Canarias												
Cantabria												
Castilla-La Mancha	1										1	1
Castilla y León												
Cataluña												
C. Valenciana												
Extremadura												
Galicia												
Madrid												
Murcia												
Navarra												
País Vasco												
La Rioja												
Ceuta												
Melilla												
Total	2	0	0	0	0	0	0	0	0	0	2	2

Centro Nacional de Epidemiología, Instituto de Salud Carlos III, Red Nacional de Vigilancia Epidemiológica, Plan estratégico para la eliminación del sarampión y la rubeola en España, https://www.sanidad.gob.es/areas/promocionPrevencion/vacunaciones/sarampion-rubeola/docs/PlanEstrategico_SarampionyRubeola.pdf

Vigilancia centinela de Infección Respiratoria Aguda por Gripe, COVID-19 y VRS.

El informe con los resultados de la Vigilancia centinela de Infección Respiratoria Aguda (IRA) en Atención Primaria y de IRA Grave (IRAG) que ha requerido hospitalización se publica semanalmente los jueves en el siguiente enlace:

[Gripe, COVID-19 y otros virus respiratorios - CNE - ISCIII Portal Web](#)