







# INFORME SEMANAL DE VIGILANCIA EPIDEMIOLÓGICA nº 22    Año 2026 EN ESPAÑA

## CONTENIDO

	Semana epidemiológica	Página
 <a href="#">Situación de las Enfermedades de Declaración Obligatoria (datos provisionales)</a>	19/2026	1
 <a href="#">Información de la Enfermedad Meningocócica</a>	21/2026	3
 <a href="#">Plan Nacional de Eliminación del Sarampión y la Rubéola</a>	22/2026	6
 <a href="#">Vigilancia centinela de Infección Respiratoria Aguda por Gripe, COVID-19 y VRS</a>		7
 <a href="#">Publicación de los nuevos Protocolos para la Vigilancia y Notificación de Enfermedades Transmisibles</a>		8
 Informe situación mpox (antes denominada viruela del mono)	pulse <a href="#">aquí</a>	

**SITUACIÓN DE LAS ENFERMEDADES DE DECLARACIÓN OBLIGATORIA Datos provisionales**  
**[Semana 19 de 2026; fin el 10/05/2026].**

**Tabla 1. Análisis por enfermedad. Los datos corresponden a la declaración individualizada<sup>1</sup>.**

ENFERMEDADES Grupo de enfermedad	CASOS DECLARADOS Semana 19		ACUMULADOS Semanas 1 a 19	
	2026	2025	2026	2025
<b>Enfermedades de transmisión alimentaria</b>				
Botulismo	0	0	5	6
Campilobacteriosis	186	866	7.844	12.661
Criptosporidiosis	6	19	191	326
Fiebre Tifoidea y Paratifoidea	0	2	18	26
Giardiasis	21	104	768	1.813
Hepatitis A	13	34	317	657
Infección por <i>Escherichia coli</i> productora de toxina Shiga o Vero	18	23	262	300
Listeriosis	8	10	146	127
Salmonelosis (excluye fiebre tifoidea y paratifoidea)	81	242	2.249	3.210
Shigelosis	7	22	228	378
Triquinelosis	0	0	9	12
Yersiniosis	12	37	496	656
<b>Enfermedades de transmisión parenteral</b>				
Hepatitis B	5	4	140	166
Hepatitis C	15	33	454	715
<b>Enfermedades de transmisión respiratoria</b>				
Legionelosis	12	44	342	686
Tuberculosis	43	60	1.096	1.119
<b>Enfermedades de transmisión vectorial</b>				
Dengue	1	1	79	87
Enfermedad por virus Chikungunya	1	0	83	19
Enfermedad por virus Zika	0	0	1	3
Fiebre del Nilo Occidental	0	0	1*	0
Fiebre Exantemática Mediterránea	3	11	31	69
Leishmaniasis	2	14	107	277
Paludismo	2	16	90	158
<b>Enfermedades de transmisión zoonótica</b>				
Brucelosis	1	2	9	13
Carbunco	0	0	0	0

ENFERMEDADES Grupo de enfermedad	CASOS DECLARADOS Semana 19		ACUMULADOS Semanas 1 a 19	
	2026	2025	2026	2025
Fiebre Q	2	18	150	217
Leptospirosis	1	2	36	34
Tularemia	1	2	7	35
<b>Enfermedades prevenibles por vacunación</b>				
Enfermedad invasiva por <i>Haemophilus influenzae</i>	9	14	302	333
Enfermedad Neumocócica Invasiva	55	71	1.918	2.639
Herpes zoster	1.120	2.981	21.052	47.526
Parotiditis	34	43	681	798
Tos ferina	13	15	266	421
Varicela	101	177	1.657	2.941
<b>Infecciones de transmisión sexual</b>				
Infección Gonocócica	221	500	6.099	8.686
Infección por <i>Chlamydia trachomatis</i> (excluye linfogranuloma venéreo)	310	609	6.913	10.075
Linfogranuloma venéreo	8	37	279	452
Sífilis (excluye sífilis congénita)	105	219	2.614	3.435

#### **COMENTARIO GENERAL**

Fuente: Red Nacional de Vigilancia Epidemiológica. Elaboración: Centro Nacional de Epidemiología, ISCIH.

No se ha declarado ningún caso en la semana 19/2026 de: Cólera, Encefalitis Transmitida por Garrapatas, Fiebre Amarilla, Enfermedad de Lyme, Fiebre de Ébola, Fiebre Hemorrágica Vírica (excluye fiebre amarilla y dengue hemorrágico), Enfermedad hemorrágica vírica, Gripe Aviar, Gripe Zoonótica, Lepra, Peste, Poliomielitis, Rabia, Rubéola congénita, Sífilis congénita y Tétanos.

Excepcionalmente se han declarado casos en la semana 19/2026 en curso :

Enfermedad: Lepra      Número de Casos: 1\*

Los casos notificados de enfermedad meningocócica invasiva, sarampión, rubéola y PFA se muestran en tablas específicas en este informe.

**\*Caso importado**

<sup>1</sup> NOTA: Datos consultados de SIVIES Plus a las 08:38 horas del día 2/06/2026.

## ENFERMEDAD MENINGOCÓCICA. Año 2026. Semana 21

[Casos acumulados desde el 29/12/2025 hasta el 24/05/2026. Datos provisionales<sup>1</sup>]

Tabla 1. Datos desagregados por CCAA

	Casos semana <sup>2</sup>	Casos acumulados <sup>3</sup>	Tasas <sup>4</sup>	Casos confirmados	Defunciones acumuladas	Letalidad (%)
Andalucía	0	21	0,35	21	5	23,81
Aragón	0	1	0,09	1	0	0,00
Asturias	0	5	0,48	5	0	0,00
Baleares	1	3	0,56	3	1	33,33
Canarias	0	11	0,98	11	0	0,00
Cantabria	0	0	0,00	0	0	0,00
Castilla-La Mancha	0	3	0,17	3	0	0,00
Castilla y León	0	9	0,34	8	2	22,22
Cataluña	0	13	0,25	11	1	7,69
C. Valenciana	1	21	0,68	21	2	9,52
Extremadura	0	2	0,17	2	0	0,00
Galicia	0	11	0,41	11	0	0,00
Madrid	3	24	0,64	24	2	8,33
Murcia	0	3	0,36	3	0	0,00
Navarra	0	6	1,29	5	1	16,67
P. Vasco	0	6	0,32	6	0	0,00
La Rioja	0	1	0,43	1	0	0,00
Ceuta	0	0	0,00	0	0	0,00
Melilla	0	0	0,00	0	0	0,00
<b>Total</b>	<b>5</b>	<b>140</b>	<b>0,41</b>	<b>136</b>	<b>14</b>	<b>10,00</b>

<sup>1</sup>NOTA: Los análisis de enfermedad meningocócica se han realizado con datos consultados de SIVIES Plus a las 07:54 horas del día 2/06/2026.

<sup>2</sup> Casos nuevos declarados en la semana informe actual: casos confirmados, probables y sospechosos.

<sup>3</sup>Casos acumulados: suma de casos confirmados, probables y sospechosos.

<sup>4</sup>Tasas de incidencia acumulada de periodo por 100.000 habitantes.

## ENFERMEDAD MENINGOCÓCICA. Año 2026. Semana 21

[Casos acumulados desde el 29/12/2025 hasta el 24/05/2026. Datos provisionales<sup>1</sup>]

Tabla 2. Distribución por resultado microbiológico.

Resultado microbiológico	Año 2026				Año 2025			
	Casos	Tasas	Defunciones	Letalidad	Casos	Tasas	Defunciones	Letalidad
Sg A	1	0,00	0	0,0	0	0,00	0	0,0
Sg B	61	0,18	8	13,1	131	0,27	8	6,1
Sg C	2	0,01	0	0,0	2	0,00	0	0,0
Sg W	10	0,03	1	10,0	28	0,06	6	21,4
Sg Y	9	0,03	2	22,2	12	0,02	2	16,7
No tipables	14	0,04	0	0,0	19	0,04	1	5,3
Otros serogrupos	3	0,01	0	0,0	4	0,01	0	0,0
Serogrupo desconocido	36	0,11	3	8,3	13	0,03	1	7,7
<b>Total confirmados</b>	<b>136</b>	<b>0,40</b>	<b>14</b>	<b>10,3</b>	<b>209</b>	<b>0,43</b>	<b>18</b>	<b>8,6</b>
<b>Total sospechosos</b>	<b>4</b>	<b>0,01</b>	<b>0</b>	<b>0,0</b>	<b>3</b>	<b>0,01</b>	<b>0</b>	<b>0,0</b>
<b>Total</b>	<b>140</b>	<b>0,41</b>	<b>14</b>	<b>10,0</b>	<b>212</b>	<b>0,44</b>	<b>18</b>	<b>8,5</b>

<sup>1</sup>NOTA: Los análisis de enfermedad meningocócica se han realizado con datos consultados de SIVIES Plus a las 07:54 horas del día 2/06/2026.

## ENFERMEDAD MENINGOCÓCICA. Año 2026. Semana 21

[Casos acumulados desde el 29/12/2025 hasta el 24/05/2026. Datos provisionales<sup>1</sup>]

Tabla 3. SEROGRUPOS B, C, W e Y. Distribución por grupo de edad.

Grupo de Edad	Serogrupo B				Serogrupo C				Serogrupo W				Serogrupo Y			
	Año 2026		Año 2025		Año 2026		Año 2025		Año 2026		Año 2025		Año 2026		Año 2025	
	Casos	Tasas	Casos	Tasas	Casos	Tasas	Casos	Tasas	Casos	Tasas	Casos	Tasas	Casos	Tasas	Casos	Tasas
<1	3	0,46	15	4,68	0	0,00	0	0,00	0	0,00	1	0,31	0	0,00	0	0,00
1-4	8	0,31	11	0,78	0	0,00	0	0,00	0	0,00	0	0,00	1	0,04	0	0,00
5-9	8	0,25	14	0,64	0	0,00	0	0,00	0	0,00	0	0,00	1	0,03	0	0,00
10-14	3	0,10	9	0,36	0	0,00	1	0,04	0	0,00	0	0,00	0	0,00	0	0,00
15-19	6	0,22	10	0,38	0	0,00	0	0,00	0	0,00	1	0,04	1	0,04	1	0,04
20-24	7	0,27	16	0,61	0	0,00	0	0,00	0	0,00	1	0,04	0	0,00	0	0,00
25-34	5	0,12	7	0,13	1	0,02	0	0,00	0	0,00	1	0,02	1	0,02	1	0,02
35-44	3	0,06	2	0,03	1	0,02	0	0,00	1	0,02	1	0,01	0	0,00	1	0,01
45-54	2	0,05	11	0,14	0	0,00	1	0,01	1	0,03	4	0,05	1	0,03	2	0,03
55-64	5	0,16	18	0,26	0	0,00	0	0,00	1	0,03	3	0,04	1	0,03	1	0,01
65-74	4	0,18	10	0,20	0	0,00	0	0,00	3	0,14	6	0,12	1	0,05	1	0,02
75-84	4	0,43	4	0,12	0	0,00	0	0,00	3	0,33	7	0,21	1	0,11	2	0,06
>84	3	1,60	4	0,25	0	0,00	0	0,00	1	0,53	3	0,19	1	0,53	3	0,19
<b>Total</b>	<b>61</b>	<b>0,18</b>	<b>131</b>	<b>0,27</b>	<b>2</b>	<b>0,01</b>	<b>2</b>	<b>0,00</b>	<b>10</b>	<b>0,03</b>	<b>28</b>	<b>0,06</b>	<b>9</b>	<b>0,03</b>	<b>12</b>	<b>0,02</b>

<sup>1</sup>NOTA: Los análisis de enfermedad meningocócica se han realizado con datos consultados de SIVIES Plus a las 07:54 horas del día 2/06/2026.

## ENFERMEDAD MENINGOCÓCICA.

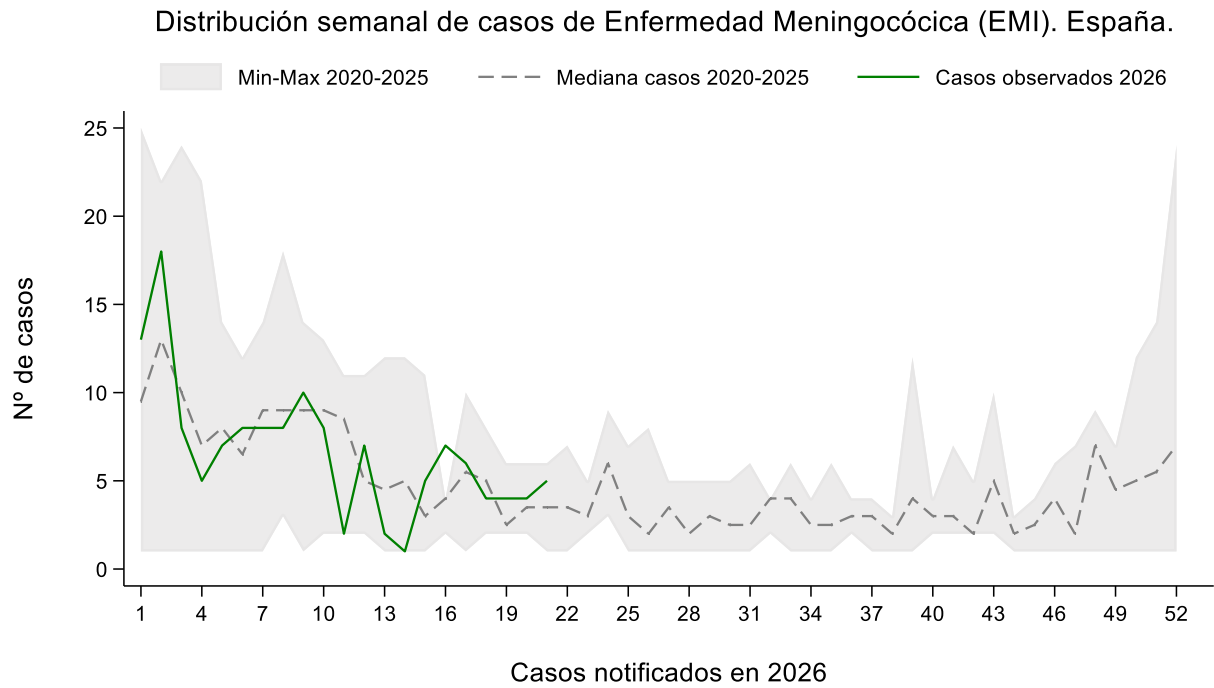
[Casos declarados en la semana 21 del 2022 al 2026. Datos provisionales<sup>1</sup>]

Tabla 4. Datos desagregados por CCAA.

	2022	2023	2024	2025	2026
Andalucía	0	0	3	2	0
Baleares	0	0	0	0	1
Canarias	0	1	0	1	0
Castilla La Mancha	0	1	0	0	0
Castilla y León	0	0	0	1	0
Cataluña	0	0	1	0	0
C. Valenciana	0	0	0	0	1
Galicia	0	0	0	1	0
Madrid	1	0	1	0	3
P. Vasco	0	1	0	1	0
<b>Total</b>	<b>1</b>	<b>3</b>	<b>5</b>	<b>6</b>	<b>5</b>

<sup>1</sup>NOTA: Los análisis de enfermedad meningocócica se han realizado con datos consultados de SIVIES Plus a las 07:54 horas del día 2/06/2026.

**Figura 1. Distribución semanal de casos de Enfermedad Meningocócica Invasiva (EMI), España notificados a RENAVE. Semana 21. Año 2026. Datos provisionales<sup>1</sup>**



<sup>1</sup>NOTA: Los análisis de enfermedad meningocócica se han realizado con datos consultados de SIVIES Plus a las 07:54 horas del día 2/06/2026.

## CLASIFICACIÓN DE LOS CASOS SOSPECHOSOS DE SARAMPIÓN

**Tabla 1. Casos acumulados desde el 01/01/2026 hasta el 31/05/2026 (Semana 22 de 2026)**

CC.AA	Casos notificados	En Investigación	Clasificación de origen de la infección					Casos descartados				
	Total	Total	Endémico	Importado	Relacionado importación	Desconocido/en investigación	Total	Rubéola	Casos Vacunales	Otro Diagnóstico	Sin Diagnóstico	Total
Andalucía	19			2			2		1	2	14	17
Aragón	2						0				2	2
Asturias	2						0		2			2
Baleares	3						0			2	1	3
Canarias	57				15	1	16		1	10	30	41
Cantabria	0						0					0
Castilla-La Mancha	10	1			2		2			2	5	7
Castilla y León	3						0				3	3
Cataluña	34			5			5		1	1	27	29
C.Valenciana	162	10			1	36	37				115	115
Extremadura	0						0					0
Galicia	7	2					0		1	1	3	5
Madrid	157			3	8	39	50		5	9	93	107
Murcia	45	29				15	15				1	1
Navarra	9			1			1		1	3	4	8
País Vasco	13						0			3	10	13
La Rioja	0						0					0
Ceuta	0						0					0
Melilla	3						0				3	3
<b>Total</b>	<b>526</b>	<b>42</b>	<b>0</b>	<b>11</b>	<b>26</b>	<b>91</b>	<b>128</b>	<b>0</b>	<b>12</b>	<b>33</b>	<b>311</b>	<b>356</b>

**Otros diagnósticos (diferentes de Rubéola)** Sd, Kawasaki, infección por estreptococo A (escarlatina); enfermedad mano-pie-boca, probable reacción alérgica; virus de Epstein-Barr (mononucleosis infecciosa); roséola infantil por VHH6, VHH7; pustulosis exantemática aguda generalizada (PEAG); parvovirus B19 (eritema infeccioso); infección por adenovirus; cuadro febril, Sd, Gianotti-Crosti; eccema del pañal, Centro Nacional de Epidemiología, Instituto de Salud Carlos III, Red Nacional de Vigilancia Epidemiológica Plan estratégico para la eliminación del sarampión y la rubeola en España, [https://www.sanidad.gob.es/areas/promocionPrevencion/vacunaciones/sarampion-rubeola/docs/PlanEstrategico\\_SarampionyRubeola.pdf](https://www.sanidad.gob.es/areas/promocionPrevencion/vacunaciones/sarampion-rubeola/docs/PlanEstrategico_SarampionyRubeola.pdf)

## CLASIFICACIÓN DE LOS CASOS SOSPECHOSOS DE RUBEOLA

**Tabla 2. Casos acumulados desde el 01/01/2026 hasta el 31/05/2026 (Semana 22 de 2026)**

CC.AA	Casos notificados	En Investigación	Clasificación de origen de la infección					Casos descartados				
	Total	Total	Endémico	Importado	Relacionado importación	Desconocido	Total	Saramp,	Casos Vacunales	Otro Diagnóstico	Sin Diagnóstico	Total
Andalucía	1										1	1
Aragón												
Asturias												
Baleares												
Canarias												
Cantabria												
Castilla-La Mancha	1										1	1
Castilla y León												
Cataluña												
C. Valenciana												
Extremadura												
Galicia												
Madrid												
Murcia												
Navarra												
País Vasco												
La Rioja												
Ceuta												
Melilla												
<b>Total</b>	<b>2</b>	<b>0</b>	<b>0</b>	<b>0</b>	<b>0</b>	<b>0</b>	<b>0</b>	<b>0</b>	<b>0</b>	<b>0</b>	<b>2</b>	<b>2</b>

Centro Nacional de Epidemiología, Instituto de Salud Carlos III, Red Nacional de Vigilancia Epidemiológica, Plan estratégico para la eliminación del sarampión y la rubeola en España, [https://www.sanidad.gob.es/areas/promocionPrevencion/vacunaciones/sarampion-rubeola/docs/PlanEstrategico\\_SarampionyRubeola.pdf](https://www.sanidad.gob.es/areas/promocionPrevencion/vacunaciones/sarampion-rubeola/docs/PlanEstrategico_SarampionyRubeola.pdf)

## Vigilancia centinela de Infección Respiratoria Aguda por Gripe, COVID-19 y VRS.

El informe con los resultados de la Vigilancia centinela de Infección Respiratoria Aguda (IRA) en Atención Primaria y de IRA Grave (IRAG) que ha requerido hospitalización se publica semanalmente los jueves en el siguiente enlace:

[Gripe, COVID-19 y otros virus respiratorios - CNE - ISCIII Portal Web](#)

## **Nuevos Protocolos para la Vigilancia y Notificación de Enfermedades Transmisibles.**

Se han publicado en la web los Protocolos para la Vigilancia y Notificación del Sistema de Vigilancia de Enfermedades Transmisibles aprobados en 2026. Se pueden consultar, para cada una de las enfermedades, en: [Enfermedades A-Z - CNE - ISCIII Portal Web](#)