






# INFORME SEMANAL DE VIGILANCIA EPIDEMIOLÓGICA nº 23 Año 2026 EN ESPAÑA

## CONTENIDO

	Semana epidemiológica	Página
 <a href="#">Situación de las Enfermedades de Declaración Obligatoria (datos provisionales)</a>	20/2026	1
 <a href="#">Información de la Enfermedad Meningocócica</a>	22/2026	3
 <a href="#">Plan Nacional de Eliminación del Sarampión y la Rubéola</a>	23/2026	6
 <a href="#">Vigilancia centinela de Infección Respiratoria Aguda por Gripe, COVID-19 y VRS</a>		7
 <a href="#">Informe situación mpox (antes denominada viruela del mono)</a>	pulse <a href="#">aquí</a>	

**SITUACIÓN DE LAS ENFERMEDADES DE DECLARACIÓN OBLIGATORIA Datos provisionales**  
**[Semana 20 de 2026; fin el 17/05/2026].**

**Tabla 1. Análisis por enfermedad. Los datos corresponden a la declaración individualizada<sup>1</sup>.**

ENFERMEDADES Grupo de enfermedad	CASOS DECLARADOS Semana 20		ACUMULADOS Semanas 1 a 20	
	2026	2025	2026	2025
<b>Enfermedades de transmisión alimentaria</b>				
Botulismo	0	0	5	6
Campilobacteriosis	189	904	8.103	13.565
Criptosporidiosis	2	29	194	355
Fiebre Tifoidea y Paratifoidea	0	2	19	28
Giardiasis	28	94	810	1.907
Hepatitis A	12	49	335	706
Infección por <i>Escherichia coli</i> productora de toxina Shiga o Vero	16	18	279	318
Listeriosis	11	4	148	131
Salmonelosis (excluye fiebre tifoidea y paratifoidea)	81	230	2.369	3.440
Shigelosis	3	18	233	396
Triquinelosis	0	0	9	12
Yersiniosis	13	40	517	696
<b>Enfermedades de transmisión parenteral</b>				
Hepatitis B	7	7	147	168
Hepatitis C	19	32	478	791
<b>Enfermedades de transmisión respiratoria</b>				
Legionelosis	16	44	359	730
Tuberculosis	49	80	1.149	1.296
<b>Enfermedades de transmisión vectorial</b>				
Dengue	7	3	86	90
Enfermedad por virus Chikungunya	2	1	87	20
Enfermedad por virus Zika	0	0	1	3
Fiebre del Nilo Occidental	0	0	1*	0
Fiebre Exantemática Mediterránea	2	3	34	72
Leishmaniasis	3	12	111	292
Paludismo	3	13	94	171
<b>Enfermedades de transmisión zoonótica</b>				
Brucelosis	0	1	9	14
Carbunco	0	0	0	0
Fiebre Q	5	14	159	231
Leptospirosis	0	2	36	36

ENFERMEDADES Grupo de enfermedad	CASOS DECLARADOS Semana 20		ACUMULADOS Semanas 1 a 20	
	2026	2025	2026	2025
Tularemia	3	7	10	42
<b>Enfermedades prevenibles por vacunación</b>				
Enfermedad invasiva por <i>Haemophilus influenzae</i>	12	18	314	351
Enfermedad Neumocócica Invasiva	54	81	1.970	2.721
Herpes zoster	821	2.940	21.862	50.466
Parotiditis	33	42	717	840
Tos ferina	13	14	283	435
Varicela	115	203	1.772	3.144
<b>Infecciones de transmisión sexual</b>				
Infección Gonocócica	218	505	6.325	9.191
Infección por <i>Chlamydia trachomatis</i> (excluye linfogranuloma venéreo)	267	580	7.199	10.653
Linfogranuloma venéreo	4	40	284	492
Sífilis (excluye sífilis congénita)	98	188	2.722	3.628

#### **COMENTARIO GENERAL**

Fuente: Red Nacional de Vigilancia Epidemiológica. Elaboración: Centro Nacional de Epidemiología, ISCIII.

No se ha declarado ningún caso en la semana 20/2026 de: Cólera, Encefalitis Transmitida por Garrapatas, Fiebre Amarilla, Enfermedad de Lyme, Fiebre de Ébola, Fiebre Hemorrágica Vírica (excluye fiebre amarilla y dengue hemorrágico), Enfermedad hemorrágica vírica, Gripe Aviar, Gripe Zoonótica, Peste, Poliomielitis, Rabia, Rubéola congénita, Sífilis congénita.

Excepcionalmente se han declarado casos en la semana 20/2026 en curso :

Enfermedad: Lepra Número de Casos: 1\*

Enfermedad: Tétanos Número de Casos: 1

Los casos notificados de enfermedad meningocócica invasiva, sarampión, rubéola y PFA se muestran en tablas específicas en este informe.

\*Caso importado

<sup>1</sup> NOTA: Datos consultados de SIVIES Plus a las 07:32 horas del día 9/06/2026

## ENFERMEDAD MENINGOCÓCICA. Año 2026. Semana 22

[Casos acumulados desde el 29/12/2025 hasta el 31/05/2026. Datos provisionales<sup>1</sup>]

Tabla 1. Datos desagregados por CCAA

	Casos semana <sup>2</sup>	Casos acumulados <sup>3</sup>	Tasas <sup>4</sup>	Casos confirmados	Defunciones acumuladas	Letalidad (%)
Andalucía	0	21	0,35	21	5	23,81
Aragón	0	1	0,09	1	0	0,00
Asturias	0	5	0,48	5	0	0,00
Baleares	0	3	0,56	3	1	33,33
Canarias	0	11	0,98	11	0	0,00
Cantabria	0	0	0,00	0	0	0,00
Castilla-La Mancha	0	3	0,17	3	0	0,00
Castilla y León	0	9	0,34	8	2	22,22
Cataluña	0	13	0,25	11	1	7,69
C. Valenciana	0	21	0,68	21	2	9,52
Extremadura	0	2	0,17	2	0	0,00
Galicia	0	12	0,45	12	0	0,00
Madrid	3	27	0,72	27	4	14,81
Murcia	0	3	0,36	3	0	0,00
Navarra	0	6	1,29	5	1	16,67
P. Vasco	0	6	0,32	6	0	0,00
La Rioja	1	2	0,85	2	0	0,00
Ceuta	0	0	0,00	0	0	0,00
Melilla	0	0	0,00	0	0	0,00
<b>Total</b>	<b>4</b>	<b>145</b>	<b>0,43</b>	<b>141</b>	<b>16</b>	<b>11,03</b>

<sup>1</sup>NOTA: Los análisis de enfermedad meningocócica se han realizado con datos consultados de SIVIES Plus a las 07:18 horas del día 9/06/2026.

<sup>2</sup> Casos nuevos declarados en la semana informe actual: casos confirmados, probables y sospechosos.

<sup>3</sup>Casos acumulados: suma de casos confirmados, probables y sospechosos.

<sup>4</sup>Tasas de incidencia acumulada de periodo por 100.000 habitantes.

## ENFERMEDAD MENINGOCÓCICA. Año 2026. Semana 22

[Casos acumulados desde el 29/12/2025 hasta el 24/05/2026. Datos provisionales<sup>1</sup>]

Tabla 2. Distribución por resultado microbiológico.

Resultado microbiológico	Año 2026				Año 2025			
	Casos	Tasas	Defunciones	Letalidad	Casos	Tasas	Defunciones	Letalidad
Sg A	1	0,00	0	0,0	0	0,00	0	0,0
Sg B	63	0,19	8	12,7	136	0,28	8	5,9
Sg C	2	0,01	0	0,0	2	0,00	0	0,0
Sg W	10	0,03	1	10,0	29	0,06	6	20,7
Sg Y	10	0,03	2	20,0	12	0,02	2	16,7
No tipables	14	0,04	0	0,0	19	0,04	1	5,3
Otros serogrupos	3	0,01	0	0,0	4	0,01	0	0,0
Serogrupo desconocido	38	0,11	5	13,2	14	0,03	1	7,1
<b>Total confirmados</b>	<b>141</b>	<b>0,41</b>	<b>16</b>	<b>11,3</b>	<b>216</b>	<b>0,44</b>	<b>18</b>	<b>8,3</b>
<b>Total sospechosos</b>	<b>4</b>	<b>0,01</b>	<b>0</b>	<b>0,0</b>	<b>3</b>	<b>0,01</b>	<b>0</b>	<b>0,0</b>
<b>Total</b>	<b>145</b>	<b>0,43</b>	<b>16</b>	<b>11,0</b>	<b>219</b>	<b>0,45</b>	<b>18</b>	<b>8,2</b>

<sup>1</sup>NOTA: Los análisis de enfermedad meningocócica se han realizado con datos consultados de SIVIES Plus a las 07:18 horas del día 9/06/2026.

## ENFERMEDAD MENINGOCÓCICA. Año 2026. Semana 22

[Casos acumulados desde el 29/12/2025 hasta el 31/05/2026. Datos provisionales<sup>1</sup>]

Tabla 3. SEROGRUPOS B, C, W e Y. Distribución por grupo de edad.

Grupo de Edad	Serogrupo B				Serogrupo C				Serogrupo W				Serogrupo Y			
	Año 2026		Año 2025		Año 2026		Año 2025		Año 2026		Año 2025		Año 2026		Año 2025	
	Casos	Tasas	Casos	Tasas	Casos	Tasas	Casos	Tasas	Casos	Tasas	Casos	Tasas	Casos	Tasas	Casos	Tasas
<1	4	0,62	15	4,68	0	0,00	0	0,00	0	0,00	1	0,31	0	0,00	0	0,00
1-4	9	0,35	12	0,85	0	0,00	0	0,00	0	0,00	0	0,00	1	0,04	0	0,00
5-9	8	0,25	15	0,68	0	0,00	0	0,00	0	0,00	0	0,00	1	0,03	0	0,00
10-14	3	0,10	9	0,36	0	0,00	1	0,04	0	0,00	0	0,00	0	0,00	0	0,00
15-19	6	0,22	10	0,38	0	0,00	0	0,00	0	0,00	1	0,04	1	0,04	1	0,04
20-24	7	0,27	16	0,61	0	0,00	0	0,00	0	0,00	1	0,04	0	0,00	0	0,00
25-34	5	0,12	8	0,15	1	0,02	0	0,00	0	0,00	1	0,02	1	0,02	1	0,02
35-44	3	0,06	3	0,04	1	0,02	0	0,00	1	0,02	1	0,01	0	0,00	1	0,01
45-54	2	0,05	12	0,15	0	0,00	1	0,01	1	0,03	4	0,05	1	0,03	2	0,03
55-64	5	0,16	18	0,26	0	0,00	0	0,00	1	0,03	3	0,04	1	0,03	1	0,01
65-74	4	0,18	10	0,20	0	0,00	0	0,00	3	0,14	6	0,12	1	0,05	1	0,02
75-84	4	0,43	4	0,12	0	0,00	0	0,00	3	0,33	7	0,21	2	0,22	2	0,06
>84	3	1,60	4	0,25	0	0,00	0	0,00	1	0,53	4	0,25	1	0,53	3	0,19
<b>Total</b>	<b>63</b>	<b>0,19</b>	<b>136</b>	<b>0,28</b>	<b>2</b>	<b>0,01</b>	<b>2</b>	<b>0,00</b>	<b>10</b>	<b>0,03</b>	<b>29</b>	<b>0,06</b>	<b>10</b>	<b>0,03</b>	<b>12</b>	<b>0,02</b>

<sup>1</sup>NOTA: Los análisis de enfermedad meningocócica se han realizado con datos consultados de SIVIES Plus a las 07:18 horas del día 9/06/2026.

## ENFERMEDAD MENINGOCÓCICA.

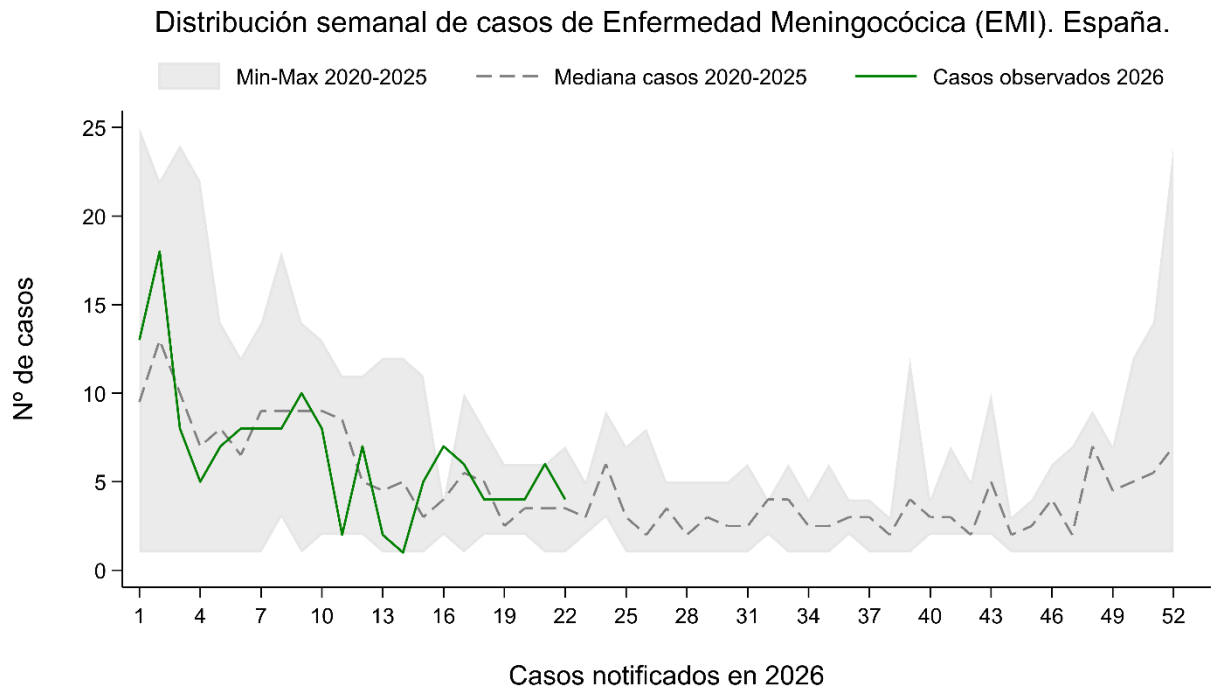
[Casos declarados en la semana 21 del 2022 al 2026. Datos provisionales<sup>1</sup>]

Tabla 4. Datos desagregados por CCAA.

	2022	2023	2024	2025	2026
Andalucía	1	2	2	3	0
Cantabria	0	0	0	1	0
Castilla La Mancha	0	2	0	0	0
Castilla y León	0	0	0	1	0
Cataluña	1	1	0	1	0
C. Valenciana	1	0	0	0	0
Madrid	0	0	2	0	3
Murcia	0	0	0	1	0
Navarra	0	1	0	0	0
La Rioja	0	0	0	0	1
<b>Total</b>	<b>3</b>	<b>6</b>	<b>4</b>	<b>7</b>	<b>4</b>

<sup>1</sup>NOTA: Los análisis de enfermedad meningocócica se han realizado con datos consultados de SIVIES Plus a las 07:18 horas del día 9/06/2026.

**Figura 1. Distribución semanal de casos de Enfermedad Meningocócica Invasiva (EMI), España notificados a RENAVE. Semana 21. Año 2026. Datos provisionales<sup>1</sup>**



<sup>1</sup>NOTA: Los análisis de enfermedad meningocócica se han realizado con datos consultados de SIVIES Plus a las 07:18 horas del día 9/06/2026.

## CLASIFICACIÓN DE LOS CASOS SOSPECHOSOS DE SARAMPIÓN

**Tabla 1. Casos acumulados desde el 01/01/2026 hasta el 7/06/2026 (Semana 23 de 2026)**

CC.AA	Casos notificados	En Investigación	Clasificación de origen de la infección					Casos descartados				
	Total	Total	Endémico	Importado	Relacionado importación	Desconocido/en investigación	Total	Rubéola	Casos Vacunales	Otro Diagnóstico	Sin Diagnóstico	Total
Andalucía	19			2			2		1	2	14	17
Aragón	2						0				2	2
Asturias	2						0		2			2
Baleares	3						0			2	1	3
Canarias	59				15	2	17		1	10	31	42
Cantabria	0						0					0
Castilla-La Mancha	12	3			2		2			2	5	7
Castilla y León	3						0				3	3
Cataluña	35			5			5		1	1	28	30
C.Valenciana	167	12			1	36	37				118	118
Extremadura	0						0					0
Galicia	7						0		1	1	5	7
Madrid	159			3	8	39	50		6	9	94	109
Murcia	136	22				15	15			2	88	90
Navarra	9			1			1		1	3	4	8
País Vasco	13						0			3	10	13
La Rioja	0						0					0
Ceuta	0						0					0
Melilla	3						0				3	3
<b>Total</b>	<b>629</b>	<b>37</b>	<b>0</b>	<b>11</b>	<b>26</b>	<b>92</b>	<b>129</b>	<b>0</b>	<b>13</b>	<b>35</b>	<b>406</b>	<b>454</b>

**Otros diagnósticos (diferentes de Rubéola)** Sd, Kawasaki, infección por estreptococo A (escarlatina); enfermedad mano-pie-boca, probable reacción alérgica; virus de Epstein-Barr (mononucleosis infecciosa); roséola infantil por VHH6, VHH7; pustulosis exantemática aguda generalizada (PEAG); parvovirus B19 (eritema infeccioso); infección por adenovirus; cuadro febril, Sd, Gianotti-Crosti; eccema del pañal, Centro Nacional de Epidemiología, Instituto de Salud Carlos III, Red Nacional de Vigilancia Epidemiológica Plan estratégico para la eliminación del sarampión y la rubeola en España, [https://www.sanidad.gob.es/areas/promocionPrevencion/vacunaciones/sarampion-rubeola/docs/PlanEstrategico\\_SarampionyRubeola.pdf](https://www.sanidad.gob.es/areas/promocionPrevencion/vacunaciones/sarampion-rubeola/docs/PlanEstrategico_SarampionyRubeola.pdf)

## CLASIFICACIÓN DE LOS CASOS SOSPECHOSOS DE RUBEOLA

**Tabla 2. Casos acumulados desde el 01/01/2026 hasta el 7/06/2026 (Semana 23 de 2026)**

CC.AA	Casos notificados	En Investigación	Clasificación de origen de la infección					Casos descartados				
	Total	Total	Endémico	Importado	Relacionado importación	Desconocido	Total	Saramp,	Casos Vacunales	Otro Diagnóstico	Sin Diagnóstico	Total
Andalucía	1										1	1
Aragón												
Asturias												
Baleares												
Canarias												
Cantabria												
Castilla-La Mancha	1										1	1
Castilla y León												
Cataluña												
C. Valenciana												
Extremadura												
Galicia												
Madrid												
Murcia												
Navarra												
País Vasco												
La Rioja												
Ceuta												
Melilla												
<b>Total</b>	<b>2</b>	<b>0</b>	<b>0</b>	<b>0</b>	<b>0</b>	<b>0</b>	<b>0</b>	<b>0</b>	<b>0</b>	<b>0</b>	<b>2</b>	<b>2</b>

Centro Nacional de Epidemiología, Instituto de Salud Carlos III, Red Nacional de Vigilancia Epidemiológica, Plan estratégico para la eliminación del sarampión y la rubeola en España, [https://www.sanidad.gob.es/areas/promocionPrevencion/vacunaciones/sarampion-rubeola/docs/PlanEstrategico\\_SarampionyRubeola.pdf](https://www.sanidad.gob.es/areas/promocionPrevencion/vacunaciones/sarampion-rubeola/docs/PlanEstrategico_SarampionyRubeola.pdf)

## **Vigilancia centinela de Infección Respiratoria Aguda por Gripe, COVID-19 y VRS.**

El informe con los resultados de la Vigilancia centinela de Infección Respiratoria Aguda (IRA) en Atención Primaria y de IRA Grave (IRAG) que ha requerido hospitalización se publica semanalmente los jueves en el siguiente enlace:

[Gripe, COVID-19 y otros virus respiratorios - CNE - ISCIII Portal Web](#)