






INFORME SEMANAL DE VIGILANCIA EPIDEMIOLÓGICA nº 24 Año 2026 EN ESPAÑA

CONTENIDO

	Semana epidemiológica	Página
 Situación de las Enfermedades de Declaración Obligatoria (datos provisionales)	21/2026	1
 Información de la Enfermedad Meningocócica	23/2026	3
 Plan Nacional de Eliminación del Sarampión y la Rubéola	24/2026	6
 Vigilancia centinela de Infección Respiratoria Aguda por Gripe, COVID-19 y VRS		7
 Informe situación mpox (antes denominada viruela del mono)	pulse aquí	

SITUACIÓN DE LAS ENFERMEDADES DE DECLARACIÓN OBLIGATORIA Datos provisionales
[Semana 21 de 2026; fin el 24/05/2026].

Tabla 1. Análisis por enfermedad. Los datos corresponden a la declaración individualizada¹.

ENFERMEDADES Grupo de enfermedad	CASOS DECLARADOS Semana 21		ACUMULADOS Semanas 1 a 21	
	2026	2025	2026	2025
Enfermedades de transmisión alimentaria				
Botulismo	0	0	5	6
Campilobacteriosis	238	862	8.660	14.427
Criptosporidiosis	7	11	205	366
Fiebre Tifoidea y Paratifoidea	0	2	19	30
Giardiasis	23	117	878	2.024
Hepatitis A	8	34	346	740
Infección por <i>Escherichia coli</i> productora de toxina Shiga o Vero	9	16	291	334
Listeriosis	4	4	154	135
Salmonelosis (excluye fiebre tifoidea y paratifoidea)	75	251	2.563	3.691
Shigelosis	7	22	250	420
Triquinelosis	0	0	9	12
Yersiniosis	13	29	550	725
Enfermedades de transmisión parenteral				
Hepatitis B	4	4	160	166
Hepatitis C	22	46	511	963
Enfermedades de transmisión respiratoria				
Legionelosis	17	26	414	758
Tuberculosis	47	105	1.270	1.983
Enfermedades de transmisión vectorial				
Dengue	2	6	95	96
Enfermedad por virus Chikungunya	0	2	90	22
Enfermedad por virus Zika	0	0	1	3
Fiebre del Nilo Occidental	0	0	1*	0
Fiebre Exantemática Mediterránea	6	11	48	83
Leishmaniasis	3	13	132	305
Paludismo	2	14	100	185
Enfermedades de transmisión zoonótica				
Brucelosis	0	2	10	16
Carbunco	0	0	0	0
Fiebre Q	0	11	174	242
Leptospirosis	0	1	37	37

ENFERMEDADES Grupo de enfermedad	CASOS DECLARADOS Semana 21		ACUMULADOS Semanas 1 a 21	
	2026	2025	2026	2025
Tularemia	0	5	10	47
Enfermedades prevenibles por vacunación				
Enfermedad invasiva por <i>Haemophilus influenzae</i>	16	13	338	364
Enfermedad Neumocócica Invasiva	70	92	2.103	2.813
Herpes zoster	1.163	3.062	23.058	53.528
Parotiditis	34	55	765	895
Tos ferina	13	20	309	455
Varicela	83	183	1.856	3.327
Infecciones de transmisión sexual				
Infección Gonocócica	184	990	6.848	19.050
Infección por <i>Chlamydia trachomatis</i> (excluye linfogranuloma venéreo)	275	914	7.912	17.602
Linfogranuloma venéreo	6	38	311	736
Sífilis (excluye sífilis congénita)	80	244	2.852	4.941

COMENTARIO GENERAL

Fuente: Red Nacional de Vigilancia Epidemiológica. Elaboración: Centro Nacional de Epidemiología, ISCIII.

No se ha declarado ningún caso en la semana 21/2026 de: Cólera, Encefalitis Transmitida por Garrapatas, Fiebre Amarilla, Enfermedad de Lyme, Fiebre de Ébola, Fiebre Hemorrágica Vírica (excluye fiebre amarilla y dengue hemorrágico), Enfermedad hemorrágica vírica, Gripe Aviar, Gripe Zoonótica, Lepra, Peste, Poliomielitis, Rabia, Rubéola congénita, Sífilis congénita, Tétanos.

Los casos notificados de enfermedad meningocócica invasiva, sarampión, rubéola y PFA se muestran en tablas específicas en este informe.

*Caso importado

¹ NOTA: Datos consultados de SIVIES Plus a las 08:44 horas del día 16/06/2026.

ENFERMEDAD MENINGOCÓCICA. Año 2026. Semana 23

[Casos acumulados desde el 29/12/2025 hasta el 7/06/2026. Datos provisionales¹]

Tabla 1. Datos desagregados por CCAA

	Casos semana ²	Casos acumulados ³	Tasas ⁴	Casos confirmados	Defunciones acumuladas	Letalidad (%)
Andalucía	0	22	0,25	22	5	22,73
Aragón	0	1	0,07	1	0	0,00
Asturias	0	5	0,49	5	0	0,00
Baleares	0	3	0,24	3	1	33,33
Canarias	0	11	0,49	11	0	0,00
Cantabria	0	0	0,00	0	0	0,00
Castilla-La Mancha	0	3	0,14	3	0	0,00
Castilla y León	1	10	0,42	9	2	20,00
Cataluña	1	19	0,23	17	2	10,53
C. Valenciana	0	21	0,39	21	2	9,52
Extremadura	0	2	0,19	2	0	0,00
Galicia	0	12	0,44	12	0	0,00
Madrid	3	33	0,46	33	4	12,12
Murcia	0	6	0,38	6	0	0,00
Navarra	0	6	0,88	5	1	16,67
P. Vasco	0	6	0,27	6	0	0,00
La Rioja	0	2	0,61	2	0	0,00
Ceuta	0	0	0,00	0	0	0,00
Melilla	0	0	0,00	0	0	0,00
Total	5	162	0,33	158	17	10,49

¹NOTA: Los análisis de enfermedad meningocócica se han realizado con datos consultados de SIVIES Plus a las 08:21 horas del día 19/06/2026.

² Casos nuevos declarados en la semana informe actual: casos confirmados, probables y sospechosos.

³Casos acumulados: suma de casos confirmados, probables y sospechosos.

⁴Tasas de incidencia acumulada de periodo por 100.000 habitantes.

ENFERMEDAD MENINGOCÓCICA. Año 2026. Semana 23

[Casos acumulados desde el 29/12/2025 hasta el 7/06/2026. Datos provisionales¹]

Tabla 2. Distribución por resultado microbiológico.

Resultado microbiológico	Año 2026				Año 2025			
	Casos	Tasas	Defunciones	Letalidad	Casos	Tasas	Defunciones	Letalidad
Sg A	1	0,00	0	0,0	0	0,00	0	0,0
Sg B	73	0,15	9	12,3	140	0,28	8	5,7
Sg C	2	0,00	0	0,0	2	0,00	0	0,0
Sg W	10	0,02	1	10,0	29	0,06	6	20,7
Sg Y	11	0,02	2	18,2	12	0,02	2	16,7
No tipables	14	0,03	0	0,0	20	0,04	1	5,0
Otros serogrupos	3	0,01	0	0,0	4	0,01	0	0,0
Serogrupo desconocido	44	0,09	5	11,4	14	0,03	1	7,1
Total confirmados	158	0,32	17	10,8	221	0,45	18	8,1
Total sospechosos	4	0,01	0	0,0	3	0,01	0	0,0
Total	162	0,33	17	10,5	224	0,46	18	8,0

¹NOTA: Los análisis de enfermedad meningocócica se han realizado con datos consultados de SIVIES Plus a a las 08:21 horas del día 19/06/2026.

ENFERMEDAD MENINGOCÓCICA. Año 2026. Semana 23

[Casos acumulados desde el 29/12/2025 hasta el 7/06/2026. Datos provisionales¹]

Tabla 3. SEROGRUPOS B, C, W e Y. Distribución por grupo de edad.

Grupo de Edad	Serogrupo B				Serogrupo C				Serogrupo W				Serogrupo Y			
	Año 2026		Año 2025		Año 2026		Año 2025		Año 2026		Año 2025		Año 2026		Año 2025	
	Casos	Tasas	Casos	Tasas	Casos	Tasas	Casos	Tasas	Casos	Tasas	Casos	Tasas	Casos	Tasas	Casos	Tasas
<1	4	1,25	15	4,70	0	0,00	0	0,00	0	0,00	1	0,31	0	0,00	0	0,00
1-4	13	0,93	15	1,08	0	0,00	0	0,00	0	0,00	0	0,00	1	0,07	0	0,00
5-9	8	0,37	15	0,70	0	0,00	0	0,00	0	0,00	0	0,00	1	0,05	0	0,00
10-14	3	0,12	9	0,36	0	0,00	1	0,04	0	0,00	0	0,00	0	0,00	0	0,00
15-19	6	0,22	10	0,37	0	0,00	0	0,00	0	0,00	1	0,04	1	0,04	1	0,04
20-24	8	0,30	16	0,59	0	0,00	0	0,00	0	0,00	1	0,04	1	0,04	0	0,00
25-34	6	0,11	9	0,16	1	0,02	0	0,00	0	0,00	1	0,02	1	0,02	1	0,02
35-44	4	0,06	3	0,05	1	0,02	0	0,00	1	0,02	1	0,02	0	0,00	1	0,02
45-54	4	0,05	12	0,15	0	0,00	1	0,01	1	0,01	4	0,05	1	0,01	2	0,02
55-64	5	0,07	18	0,26	0	0,00	0	0,00	1	0,01	3	0,04	1	0,01	1	0,01
65-74	4	0,08	10	0,19	0	0,00	0	0,00	3	0,06	6	0,12	1	0,02	1	0,02
75-84	4	0,12	4	0,12	0	0,00	0	0,00	3	0,09	7	0,20	2	0,06	2	0,06
>84	4	0,26	4	0,26	0	0,00	0	0,00	1	0,06	4	0,26	1	0,06	3	0,19
Total	73	0,15	140	0,28	2	0,00	2	0,00	10	0,02	29	0,06	11	0,02	12	0,02

¹NOTA: Los análisis de enfermedad meningocócica se han realizado con datos consultados de SIVIES Plus a las 08:21 horas del día 19/06/2026.

ENFERMEDAD MENINGOCÓCICA.

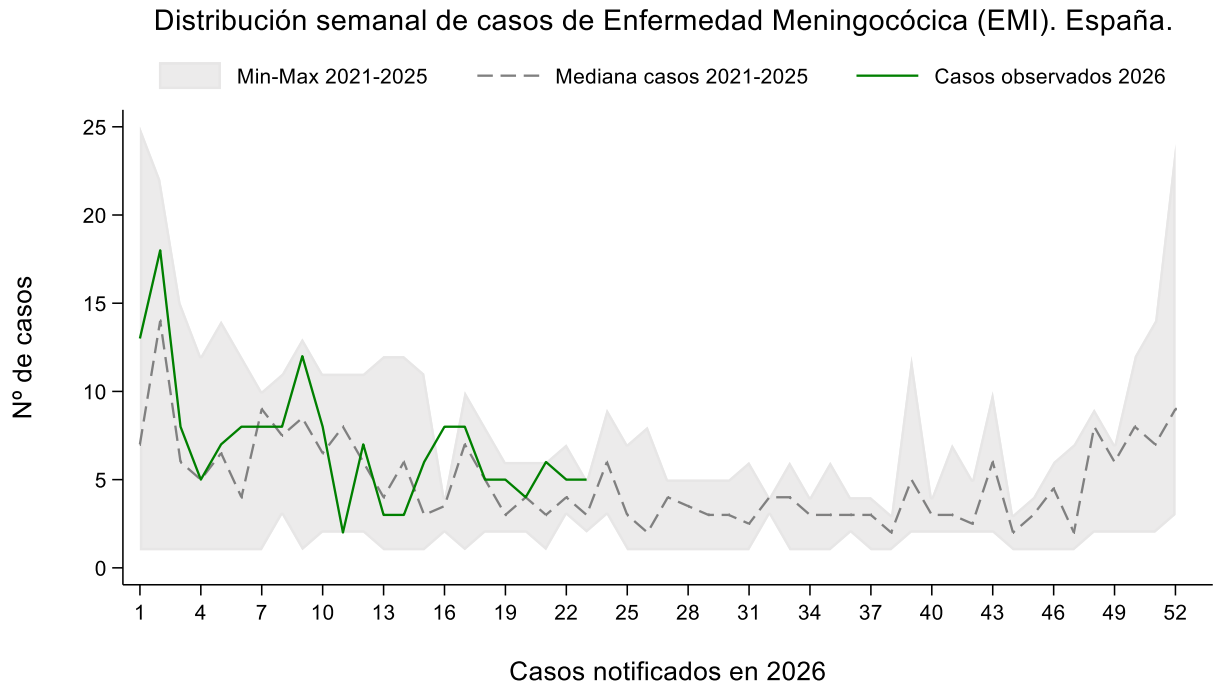
[Casos declarados en la semana 23 del 2022 al 2026. Datos provisionales¹]

Tabla 4. Datos desagregados por CCAA.

	2022	2023	2024	2025	2026
Andalucía	1	0	2	2	0
Asturias	0	0	0	1	0
Baleares	0	1	0	0	0
Castilla y León	0	1	0	0	1
Cataluña	1	0	0	1	1
C. Valenciana	0	0	1	0	0
Galicia	0	1	1	0	0
Madrid	0	0	0	0	3
Murcia	0	0	0	1	0
P. Vasco	1	0	0	0	0
Total	3	3	4	5	5

¹NOTA: Los análisis de enfermedad meningocócica se han realizado con datos consultados de SIVIES Plus a las 08:21 horas del día 19/06/2026.

Figura 1. Distribución semanal de casos de Enfermedad Meningocócica Invasiva (EMI), España notificados a RENAVE. Semana 23. Año 2026. Datos provisionales¹



¹NOTA: Los análisis de enfermedad meningocócica se han realizado con datos consultados de SIVIES Plus a a las 08:21 horas del día 19/06/2026.

CLASIFICACIÓN DE LOS CASOS SOSPECHOSOS DE SARAMPIÓN

Tabla 1. Casos acumulados desde el 01/01/2026 hasta el 14/06/2026 (Semana 24 de 2026)

CC.AA	Casos notificados	En Investigación	Clasificación de origen de la infección					Casos descartados				
	Total	Total	Endémico	Importado	Relacionado importación	Desconocido/en investigación	Total	Rubéola	Casos Vacunales	Otro Diagnóstico	Sin Diagnóstico	Total
Andalucía	20			2			2		1	2	15	18
Aragón	2						0				2	2
Asturias	2						0		2			2
Baleares	4	1					0			2	1	3
Canarias	59				15	2	17		1	10	31	42
Cantabria	0						0					0
Castilla-La Mancha	12	2			2		2			2	6	8
Castilla y León	3						0				3	3
Cataluña	35			5			5		1	1	28	30
C.Valenciana	169	12			1	36	37				120	120
Extremadura	0						0					0
Galicia	7						0		1	1	5	7
Madrid	165			4	8	39	51		6	9	99	114
Murcia	136	22				24	24			2	88	90
Navarra	9			1			1		1	3	4	8
País Vasco	13						0			3	10	13
La Rioja	0						0					0
Ceuta	0						0					0
Melilla	4						0				4	4
Total	640	37	0	12	26	101	139	0	13	35	416	464

Otros diagnósticos (diferentes de Rubéola) Sd, Kawasaki, infección por estreptococo A (escarlatina); enfermedad mano-pie-boca, probable reacción alérgica; virus de Epstein-Barr (mononucleosis infecciosa); roséola infantil por VHH6, VHH7; pustulosis exantemática aguda generalizada (PEAG); parvovirus B19 (eritema infeccioso); infección por adenovirus; cuadro febril, Sd, Gianotti-Crosti; eccema del pañal,

Centro Nacional de Epidemiología, Instituto de Salud Carlos III, Red Nacional de Vigilancia Epidemiológica Plan estratégico para la eliminación del sarampión y la rubeola en España, https://www.sanidad.gob.es/areas/promocionPrevencion/vacunaciones/sarampion-rubeola/docs/PlanEstrategico_SarampionyRubeola.pdf

CLASIFICACIÓN DE LOS CASOS SOSPECHOSOS DE RUBEOLA

Tabla 2. Casos acumulados desde el 01/01/2026 hasta el 14/06/2026 (Semana 24 de 2026)

CC.AA	Casos notificados	En Investigación	Clasificación de origen de la infección					Casos descartados				
	Total	Total	Endémico	Importado	Relacionado importación	Desconocido	Total	Saramp,	Casos Vacunales	Otro Diagnóstico	Sin Diagnóstico	Total
Andalucía	1										1	1
Aragón												
Asturias												
Baleares												
Canarias												
Cantabria												
Castilla-La Mancha	1										1	1
Castilla y León												
Cataluña												
C. Valenciana												
Extremadura												
Galicia												
Madrid												
Murcia												
Navarra												
País Vasco												
La Rioja												
Ceuta												
Melilla												
Total	2	0	0	0	0	0	0	0	0	0	2	2

Centro Nacional de Epidemiología, Instituto de Salud Carlos III, Red Nacional de Vigilancia Epidemiológica, Plan estratégico para la eliminación del sarampión y la rubeola en España, https://www.sanidad.gob.es/areas/promocionPrevencion/vacunaciones/sarampion-rubeola/docs/PlanEstrategico_SarampionyRubeola.pdf

Vigilancia centinela de Infección Respiratoria Aguda por Gripe, COVID-19 y VRS.

El informe con los resultados de la Vigilancia centinela de Infección Respiratoria Aguda (IRA) en Atención Primaria y de IRA Grave (IRAG) que ha requerido hospitalización se publica semanalmente los jueves en el siguiente enlace:

[Gripe, COVID-19 y otros virus respiratorios - CNE - ISCIII Portal Web](#)