






# INFORME SEMANAL DE VIGILANCIA EPIDEMIOLÓGICA EN ESPAÑA

nº 03

Año 2021

## CONTENIDO

	Semana epidemiológica	Página
 Situación de las Enfermedades de Declaración Obligatoria (datos provisionales)	52/2020	1
 Información de la enfermedad meningocócica	01/2021	3
 Plan Nacional de Eliminación del Sarampión y la Rubéola	02/2021	8
 Infección en seres humanos por coronavirus en España		9
 Informe de la temporada de gripe y otros virus respiratorios 2020-2021	01/2020	10

### NOTA INFORMATIVA

Debido a la especial situación derivada de la pandemia de SARS-Cov-2, los datos relativos a la vigilancia de todas las enfermedades incluidas en este informe semanal se considerarán provisionales, pudiendo ocurrir que los cero casos se deban a falta de notificación o retraso en algunas de las comunidades autónomas.

**SITUACIÓN DE LAS ENFERMEDADES DE DECLARACIÓN OBLIGATORIA. [Semana 52 de 2020; fin el 27/12/2020].**

**Tabla 1. Análisis por enfermedad.**

ENFERMEDADES	CASOS DECLARADOS Sem. 52		ACUMULACIÓN DE CASOS		MEDIANA 2019 - 2015		ÍNDICE EPIDÉMICO (1)		CÁLCULO ESPECIAL (2)
	2020	2019	2020	2019	Sem. 52	Acum. C.	Sem. 52	Acum. C.	
<b>Enfermedades de transmisión alimentaria</b>									
Fiebre Tifoidea y Paratifoidea	0	0	17	57	0	55			0,48
Hepatitis A	1	8	248	1.053	22	1.249	0,05	0,20	
Shigelosis	5	2	159	461	2	336	2,50	0,47	
Triquinosis	0	0	13	54	0	7			0,20
<b>Enfermedades de transmisión parenteral</b>									
Hepatitis B	3	4	343	592	9	657	0,33	0,52	
<b>Enfermedades de transmisión respiratoria</b>									
Gripe	251	8.008	473.977	563.713	8.496	622.733	0,03	0,76	
Legionelosis	4	22	1.023	1.498	22	1.409	0,18	0,73	
Tuberculosis respiratoria	4	13	1.052	1.846	39	2.938	0,10	0,36	
Tuberculosis, meningitis	0	0	10	18	0	40			0,44
Tuberculosis, otras	1	1	245	430	8	630	0,13	0,39	
<b>Enfermedades de transmisión vectorial</b>									
Paludismo	0	6	122	694	6	694	0,00	0,18	
<b>Enfermedades de transmisión zoonótica</b>									
Brucelosis	0	0	12	37	0	49			0,32
Tularemia	0	0	22	184	0	16			0,44
<b>Enfermedades prevenibles por vacunación</b>									
Enfermedad Meningocócica	0	7	199	375	7	300	0,00	0,66	
Parotiditis	4	211	6.219	12.085	84	8.927	0,05	0,70	
Rubéola (excluye rubéola congénita)	0	0	3	10	0	8			0,20
Sarampión	0	8	72	296	0	137	0,00	0,53	
Tétanos (excluye tétanos neonatal)	0	0	2	5	0	7			0,04
Tos ferina	0	22	540	2.938	31	4.772	0,00	0,11	
Varicela	64	832	12.750	44.303	1.601	82.965	0,04	0,15	
<b>Infecciones de transmisión sexual</b>									
Infección Gonocócica	20	54	2.791	6.142	54	4.763	0,37	0,59	
Sífilis (excluye sífilis congénita)	10	18	1.745	3.446	26	3.165	0,38	0,55	

**COMENTARIO GENERAL**

Durante la presente semana las siguientes rúbricas han presentado:

\* Un I.E., semanal superior o igual a 1,25: Shigelosis (2,50)

\* Un I.E. acumulado superior o igual a 1,25: ninguna.

\* Las restantes rúbricas han presentado una incidencia normal.

1) **Índice epidémico (IE)** para una enfermedad dada es la razón entre los casos presentados en la semana correspondiente (o los casos acumulados hasta dicha semana si se trata de I.E. acumulado) y los casos que se esperan o prevén (mediana del quinquenio anterior) para la misma semana. Si el valor del índice se encuentra entre 0,76 y 1,24 la incidencia se considera normal, si es menor o igual a 0,75 incidencia baja, si es mayor o igual a 1,25 incidencia alta.

(2) **Cálculo especial.** En enfermedades de baja incidencia (<150 casos anuales en España) no se usa el índice epidémico.

Fuente: Red Nacional de Vigilancia Epidemiológica. Elaboración: Centro Nacional de Epidemiología, ISCIII

Enfermedades vigiladas en las que es excepcional la declaración de algún caso: Botulismo, Cólera, Difteria, Encefalitis Transmitida por Garrapatas, Fiebre Amarilla, Fiebre de Ébola, Fiebre del Nilo Occidental, Fiebre Hemorrágica Vírica (excluye fiebre amarilla y dengue hemorrágico), Lepra, Peste, Poliomielitis, Rabia, Rubéola congénita, Sífilis congénita y Tétanos neonatal. **Sí se ha declarado un caso de Botulismo en la semana 52/2020.**

SITUACIÓN DE LAS ENFERMEDADES DE DECLARACIÓN OBLIGATORIA [Semana 52 de 2020; fin el 27/12/2020]

Tabla 2. Casos por Comunidad Autónoma.

ENFERMEDAD	Aragón	Canarias	Castilla y León	Cataluña	Comunidad Valenciana	Madrid	Murcia	Rioja (La)	TOTAL
Botulismo	0	0	1	0	0	0	0	0	1
Fiebre Tifoidea y Paratifoidea	0	0	0	0	0	0	0	0	0
Hepatitis A	0	0	0	1	0	0	0	0	1
Shigelosis	0	0	0	0	5	0	0	0	5
Triquinosis	0	0	0	0	0	0	0	0	0
Hepatitis B	0	0	1	1	1	0	0	0	3
Gripe	7	45	34	93	43	18	7	4	251
Legionelosis	1	0	0	2	0	0	1	0	4
Tuberculosis respiratoria	1	0	1	0	2	0	0	0	4
Tuberculosis, meningitis	0	0	0	0	0	0	0	0	0
Tuberculosis, otras	0	0	0	0	1	0	0	0	1
Paludismo	0	0	0	0	0	0	0	0	0
Brucelosis	0	0	0	0	0	0	0	0	0
Difteria	0	0	0	0	0	0	0	0	0
Enfermedad Meningocócica	0	0	0	0	0	0	0	0	0
Parotiditis	1	0	2	0	1	0	0	0	4
Rubéola (excluye rubéola congénita)	0	0	0	0	0	0	0	0	0
Rubéola congénita	0	0	0	0	0	0	0	0	0
Sarampión	0	0	0	0	0	0	0	0	0
Tétanos (excluye tétanos neonatal)	0	0	0	0	0	0	0	0	0
Tétanos neonatal	0	0	0	0	0	0	0	0	0
Tos ferina	0	0	0	0	0	0	0	0	0
Varicela	4	0	2	23	28	5	2	0	64
Infección Gonocócica	5	0	2	0	10	0	3	0	20
Sífilis (excluye sífilis congénita)	5	0	2	0	3	0	0	0	10

## ENFERMEDAD MENINGOCÓCICA.

Temporada 2020-2021. Semanas 41/2020 a 01/2021. Datos provisionales\*

### ENFERMEDAD MENINGOCÓCICA. Datos desagregados por CCAA

	Casos**	Tasas***	Casos confirmados	Defunciones	Letalidad (%)
Andalucía	4	0,05	4	0	0,0
Aragón	0	0,00	0	0	0,0
Asturias	0	0,00	0	0	0,0
Baleares	0	0,00	0	0	0,0
Canarias	0	0,00	0	0	0,0
Cantabria	0	0,00	0	0	0,0
Castilla-La Mancha	0	0,00	0	0	0,0
Castilla y León	0	0,00	0	0	0,0
Cataluña	0	0,00	0	0	0,0
C. Valenciana	0	0,00	0	0	0,0
Extremadura	0	0,00	0	0	0,0
Galicia	3	0,11	3	0	0,0
Madrid	4	0,06	4	0	0,0
Murcia	0	0,00	0	0	0,0
Navarra	0	0,00	0	0	0,0
P. Vasco	1	0,05	1	1	100
La Rioja	0	0,00	0	0	0,0
Ceuta	0	0,00	0	0	0,0
Melilla	0	0,00	0	0	0,0
<b>Total</b>	<b>12</b>	<b>0,03</b>	<b>12</b>	<b>1</b>	<b>8,3</b>

\*\*Casos acumulados: suma de casos confirmados, probables y sospechosos.

\*\*\* Tasas de incidencia acumulada de periodo por 100.000 habitantes.

### ENFERMEDAD MENINGOCÓCICA

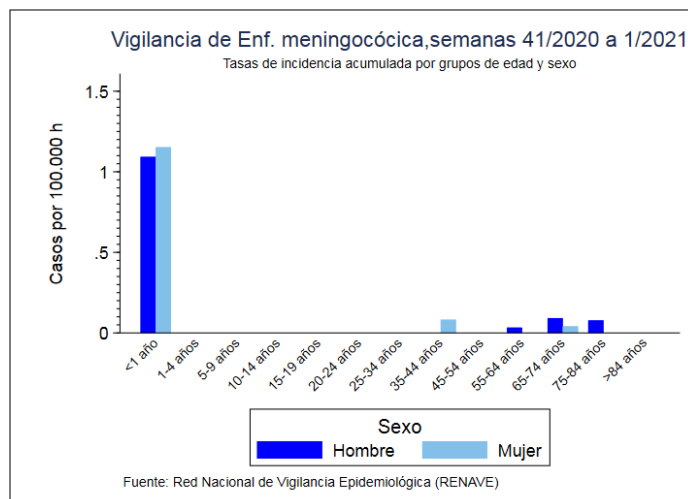
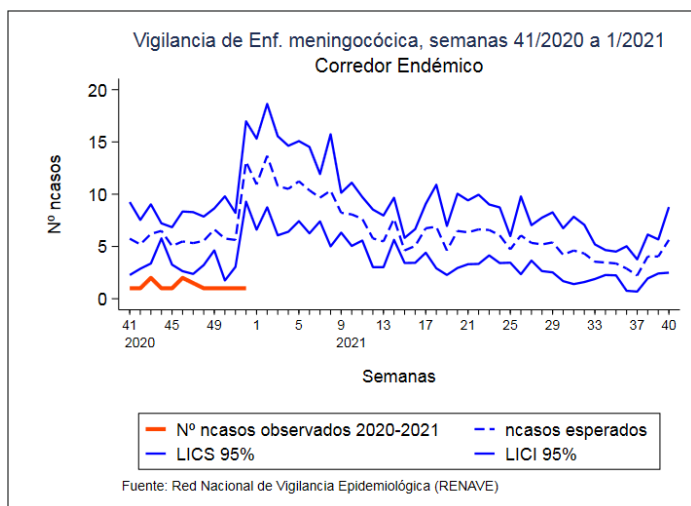
#### Corredor endémico

[Semanas 41/2020 a 01/2021. Datos provisionales\*]

### ENFERMEDAD MENINGOCÓCICA

#### TI acumulada por grupo de edad y sexo

[Semanas 41/2020 a 01/2021. Datos provisionales\*]



\*NOTA: Los análisis de enfermedad meningocócica se han realizado con datos consultados de SIVIES a las 09:57 horas del día 19/01/2021.

**ENFERMEDAD MENINGOCÓCICA: SEROGRUPO B. Datos desagregados por CCAA**  
[Semanas 41/2020 a 01/2021. Datos provisionales\*]

CCAA	Temporada 20/21				Temporada 19/20			
	Casos	Tasas	Defunciones	Letalidad	Casos	Tasas	Defunciones	Letalidad
Andalucía	2	0,02	0	0,0	4	0,05	2	50,0
Aragón	0	0,00	0	0,0	1	0,08	0	0,0
Asturias	0	0,00	0	0,0	0	0,00	0	0,0
Baleares	0	0,00	0	0,0	3	0,25	0	0,0
Canarias	0	0,00	0	0,0	3	0,14	0	0,0
Cantabria	0	0,00	0	0,0	0	0,00	0	0,0
Castilla La Mancha	0	0,00	0	0,0	1	0,05	0	0,0
Castilla y León	0	0,00	0	0,0	3	0,12	0	0,0
Cataluña	0	0,00	0	0,0	1	0,01	0	0,0
C. Valenciana	0	0,00	0	0,0	0	0,00	0	0,0
Extremadura	0	0,00	0	0,0	1	0,09	0	0,0
Galicia	0	0,00	0	0,0	3	0,11	1	33,3
Madrid	2	0,03	0	0,0	8	0,12	0	0,0
Murcia	0	0,00	0	0,0	2	0,13	1	50,0
Navarra	0	0,00	0	0,0	0	0,00	0	0,0
P. Vasco	0	0,00	0	0,0	3	0,14	0	0,0
La Rioja	0	0,00	0	0,0	0	0,00	0	0,0
Ceuta	0	0,00	0	0,0	1	1,18	1	100,0
Melilla	0	0,00	0	0,0	0	0,00	0	0,0
<b>Total</b>	<b>4</b>	<b>0,01</b>	<b>0</b>	<b>0,0</b>	<b>34</b>	<b>0,07</b>	<b>5</b>	<b>14,7</b>

**ENFERMEDAD MENINGOCÓCICA: SEROGRUPO C. Datos desagregados por CCAA**  
[Semanas 41/2020 a 01/2021. Datos provisionales\*]

CCAA	Temporada 20/21				Temporada 19/20			
	Casos	Tasas	Defunciones	Letalidad	Casos	Tasas	Defunciones	Letalidad
Andalucía	0	0,00	0	0,0	0	0,00	0	0,0
Aragón	0	0,00	0	0,0	1	0,08	0	0,0
Asturias	0	0,00	0	0,0	1	0,10	0	0,0
Baleares	0	0,00	0	0,0	1	0,08	0	0,0
Canarias	0	0,00	0	0,0	3	0,14	0	0,0
Cantabria	0	0,00	0	0,0	0	0,00	0	0,0
Castilla La Mancha	0	0,00	0	0,0	1	0,05	0	0,0
Castilla y León	0	0,00	0	0,0	1	0,04	0	0,0
Cataluña	0	0,00	0	0,0	1	0,01	0	0,0
C. Valenciana	0	0,00	0	0,0	1	0,02	0	0,0
Extremadura	0	0,00	0	0,0	1	0,09	1	100,0
Galicia	0	0,00	0	0,0	0	0,00	0	0,0
Madrid	0	0,00	0	0,0	3	0,04	0	0,0
Murcia	0	0,00	0	0,0	1	0,07	1	100,0
Navarra	0	0,00	0	0,0	0	0,00	0	0,0
P. Vasco	0	0,00	0	0,0	0	0,00	0	0,0
La Rioja	0	0,00	0	0,0	0	0,00	0	0,0
Ceuta	0	0,00	0	0,0	0	0,00	0	0,0
Melilla	0	0,00	0	0,0	0	0,00	0	0,0
<b>Total</b>	<b>0</b>	<b>0,00</b>	<b>0</b>	<b>0,0</b>	<b>15</b>	<b>0,03</b>	<b>2</b>	<b>13,3</b>

\*NOTA: Los análisis de enfermedad meningocócica se han realizado con datos consultados de SIVIES a las 09:57 horas del día 19/01/2021.

**ENFERMEDAD MENINGOCÓCICA: SEROGRUPO W. Datos desagregados por CCAA**  
[Semanas 41/2020 a 01/2021. Datos provisionales\*]

CCAA	Temporada 20/21				Temporada 19/20			
	Casos	Tasas	Defunciones	Letalidad	Casos	Tasas	Defunciones	Letalidad
Andalucía	0	0,00	0	0,0	2	0,02	1	50,0
Aragón	0	0,00	0	0,0	0	0,00	0	0,0
Asturias	0	0,00	0	0,0	0	0,00	0	0,0
Baleares	0	0,00	0	0,0	0	0,00	0	0,0
Canarias	0	0,00	0	0,0	1	0,05	0	0,0
Cantabria	0	0,00	0	0,0	0	0,00	0	0,0
Castilla La Mancha	0	0,00	0	0,0	1	0,05	0	0,0
Castilla y León	0	0,00	0	0,0	1	0,04	0	0,0
Cataluña	0	0,00	0	0,0	4	0,05	2	50,0
C. Valenciana	0	0,00	0	0,0	0	0,00	0	0,0
Extremadura	0	0,00	0	0,0	0	0,00	0	0,0
Galicia	1	0,04	0	0,0	1	0,04	0	0,0
Madrid	1	0,01	0	0,0	1	0,01	0	0,0
Murcia	0	0,00	0	0,0	2	0,13	0	0,0
Navarra	0	0,00	0	0,0	0	0,00	0	0,0
P. Vasco	0	0,00	0	0,0	0	0,00	0	0,0
La Rioja	0	0,00	0	0,0	0	0,00	0	0,0
Ceuta	0	0,00	0	0,0	0	0,00	0	0,0
Melilla	0	0,00	0	0,0	0	0,00	0	0,0
<b>Total</b>	<b>2</b>	<b>0,00</b>	<b>0</b>	<b>0,0</b>	<b>13</b>	<b>0,03</b>	<b>3</b>	<b>23,1</b>

**ENFERMEDAD MENINGOCÓCICA: SEROGRUPO Y. Datos desagregados por CCAA**  
[Semanas 41/2019 a 01/2021. Datos provisionales\*]

CCAA	Temporada 20/21				Temporada 19/20			
	Casos	Tasas	Defunciones	Letalidad	Casos	Tasas	Defunciones	Letalidad
Andalucía	0	0,00	0	0,0	2	0,02	0	0,0
Aragón	0	0,00	0	0,0	0	0,00	0	0,0
Asturias	0	0,00	0	0,0	0	0,00	0	0,0
Baleares	0	0,00	0	0,0	1	0,08	0	0,0
Canarias	0	0,00	0	0,0	0	0,00	0	0,0
Cantabria	0	0,00	0	0,0	0	0,00	0	0,0
Castilla La Mancha	0	0,00	0	0,0	2	0,10	0	0,0
Castilla y León	0	0,00	0	0,0	2	0,08	0	0,0
Cataluña	0	0,00	0	0,0	0	0,00	0	0,0
C. Valenciana	0	0,00	0	0,0	0	0,00	0	0,0
Extremadura	0	0,00	0	0,0	0	0,00	0	0,0
Galicia	0	0,00	0	0,0	2	0,07	1	50,0
Madrid	0	0,00	0	0,0	2	0,03	0	0,0
Murcia	0	0,00	0	0,0	0	0,00	0	0,0
Navarra	0	0,00	0	0,0	0	0,00	0	0,0
P. Vasco	0	0,00	0	0,0	0	0,00	0	0,0
La Rioja	0	0,00	0	0,0	0	0,00	0	0,0
Ceuta	0	0,00	0	0,0	0	0,00	0	0,0
Melilla	0	0,00	0	0,0	0	0,00	0	0,0
<b>Total</b>	<b>0</b>	<b>0,00</b>	<b>0</b>	<b>0,0</b>	<b>11</b>	<b>0,02</b>	<b>1</b>	<b>9,1</b>

\*NOTA: Los análisis de enfermedad meningocócica se han realizado con datos consultados de SIVIES a las 09:57 horas del día 19/01/2021.

## ENFERMEDAD MENINGOCÓCICA: Distribución por resultado microbiológico.

[Semanas 41/2020 a 01/2021. Datos provisionales\*]

Resultado microbiológico	Temporada 20/21				Temporada 19/20			
	Casos	Tasas	Defunciones	Letalidad	Casos	Tasas	Defunciones	Letalidad
Sg A	0	0,00	0	0,0	0	0,00	0	0,0
Sg B	4	0,01	0	0,0	34	0,07	5	14,7
Sg C	0	0,00	0	0,0	15	0,03	2	13,3
Sg W	2	0,00	0	0,0	13	0,03	3	23,1
Sg Y	0	0,00	0	0,0	11	0,02	1	9,1
No tipables	1	0,00	0	0,0	9	0,02	0	0,0
Otros serogrupos	1	0,00	0	0,0	2	0,00	0	0,0
Serogrupo desconocido	4	0,01	1	25,0	11	0,02	0	0,0
<b>Total confirmados</b>	<b>12</b>	<b>0,03</b>	<b>1</b>	<b>8,3</b>	<b>95</b>	<b>0,20</b>	<b>11</b>	<b>11,6</b>
Total sospechosos	0	0,00	0	0,0	12	0,03	2	16,7
<b>Total</b>	<b>12</b>	<b>0,03</b>	<b>1</b>	<b>8,3</b>	<b>107</b>	<b>0,23</b>	<b>13</b>	<b>12,1</b>

## ENFERMEDAD MENINGOCÓCICA: SEROGRUPOS B, C, W e Y. Distribución por grupo de edad.

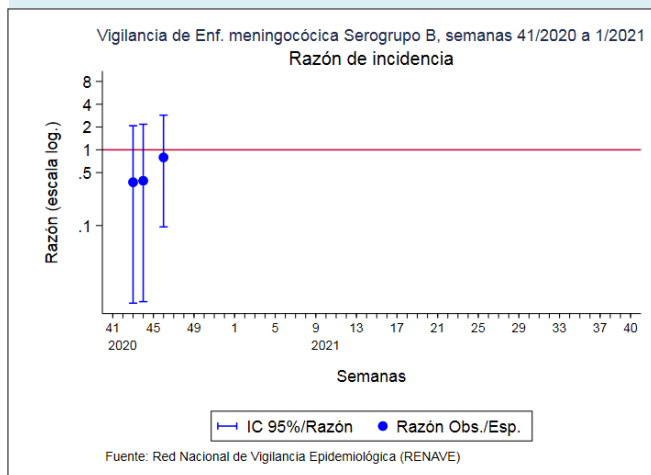
[Semanas 41/2020 a 01/2021. Datos provisionales\*]

Grupo de Edad	Serogrupo B				Serogrupo C				Serogrupo W				Serogrupo Y			
	Temporada 20/21		Temporada 19/20		Temporada 20/21		Temporada 19/20		Temporada 20/21		Temporada 19/20		Temporada 20/21		Temporada 19/20	
	Casos	Tasas	Casos	Tasas	Casos	Tasas	Casos	Tasas	Casos	Tasas	Casos	Tasas	Casos	Tasas	Casos	Tasas
<1 año	1	0,28	6	1,68	0	0,00	0	0,00	0	0,00	1	0,28	0	0,00	0	0,00
1-4 años	0	0,00	2	0,12	0	0,00	0	0,00	0	0,00	1	0,06	0	0,00	1	0,06
5-9 años	0	0,00	1	0,04	0	0,00	1	0,04	0	0,00	0	0,00	0	0,00	0	0,00
10-14 años	0	0,00	1	0,04	0	0,00	0	0,00	0	0,00	0	0,00	0	0,00	1	0,04
15-19 años	0	0,00	6	0,25	0	0,00	0	0,00	0	0,00	2	0,08	0	0,00	1	0,04
20-24 años	0	0,00	2	0,09	0	0,00	2	0,09	0	0,00	2	0,09	0	0,00	0	0,00
25-34 años	0	0,00	1	0,02	0	0,00	0	0,00	0	0,00	0	0,00	0	0,00	1	0,02
35-44 años	1	0,01	4	0,05	0	0,00	0	0,00	1	0,01	0	0,00	0	0,00	0	0,00
45-54 años	0	0,00	2	0,03	0	0,00	3	0,04	0	0,00	0	0,00	0	0,00	2	0,03
55-64 años	0	0,00	4	0,06	0	0,00	3	0,05	0	0,00	2	0,03	0	0,00	0	0,00
65-74 años	1	0,02	1	0,02	0	0,00	4	0,09	1	0,02	1	0,02	0	0,00	2	0,04
75-84 años	1	0,03	2	0,07	0	0,00	2	0,07	0	0,00	3	0,10	0	0,00	1	0,03
>84 años	0	0,00	2	0,13	0	0,00	0	0,00	0	0,00	1	0,06	0	0,00	2	0,13
<b>Total</b>	<b>4</b>	<b>0,01</b>	<b>34</b>	<b>0,07</b>	<b>0</b>	<b>0,00</b>	<b>15</b>	<b>0,03</b>	<b>2</b>	<b>0,00</b>	<b>13</b>	<b>0,03</b>	<b>0</b>	<b>0,00</b>	<b>11</b>	<b>0,02</b>

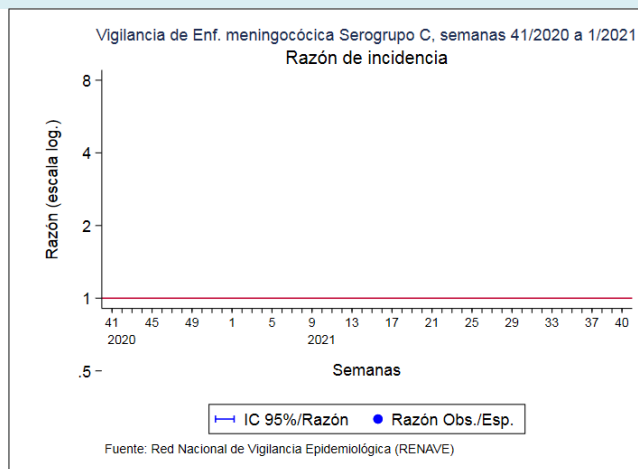
\*NOTA: Los análisis de enfermedad meningocócica se han realizado con datos consultados de SIVIES a las 09:57 horas del día 19/01/2021.

## ENFERMEDAD MENINGOCÓCICA: Razón de incidencia e intervalo de confianza para la temporada 2020/21. [Semanas 41/2020 a 01/2021. Datos provisionales\*]

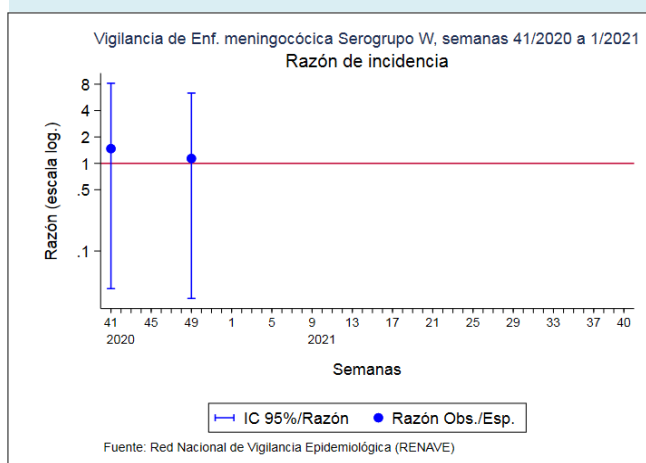
### SEROGRUPO B



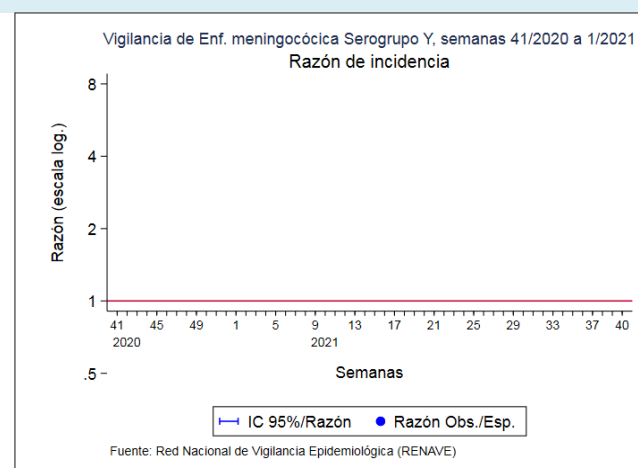
### SEROGRUPO C



### SEROGRUPO W



### SEROGRUPO Y



\*NOTA: Los análisis de enfermedad meningocócica se han realizado con datos consultados de SIVIES a las 09:57 horas del día 19/01/2021



**CLASIFICACIÓN DE LOS CASOS SOSPECHOSOS DE SARAMPIÓN Y RUBEOLA**  
Casos del 11/01/2021 hasta 17/01/2021 (Semana 02)

En lo que llevamos de año, no se ha notificado ningún caso de sarampión ni de rubeola. Tampoco se encuentra activo ningún brote de ninguna de dichas entidades.

### **Actualización 18 de enero de 2021**

Hasta el 18 de enero de 2021 se han registrado 2.336.451 casos confirmados de COVID-19 y 53.769 fallecidos en España, lo que corresponde a una tasa de letalidad global del 2,3%. La tasa de incidencia acumulada en los últimos 14 días es de 689,3 casos por 100.000 habitantes. Se han distribuido un total de 1.143.300 dosis de vacunas COVID-19, de las que se han administrado 897.942 dosis. Para actualización de la información disponible puede consultarse [aquí](#)

- En la semana 01/2021 Aragón notifica la detección de un virus de la gripe tipo A (no subtipado) a partir de una muestra no centinela. Desde el inicio de la temporada, Aragón había notificado previamente la detección de un virus A(H1N1)pdm09 no centinela en la semana 46/2020, y Castilla La Mancha la detección de tres virus de la gripe tipo B no centinela en la semana 49/2020.
- Ocho CCAA están trabajando en el establecimiento de la vigilancia centinela de Infección Respiratoria Aguda (IRAs) en Atención Primaria y de Infección Respiratoria Aguda Grave (IRAG) en hospitales y se irán incorporando progresivamente a la notificación habitual al SVGE.
- Andalucía, Cataluña y La Rioja han notificado al SVGE información sobre IRAs en Atención Primaria, con una tasa global de 180,0 casos de IRAs por 100.000 habitantes.
- Aragón, Castilla y León y Cataluña han notificado al SVGE información sobre IRAG, con una tasa global de 12,9 casos de IRAG por 100.000 habitantes.
- En la semana 01/2021 no se ha identificado detecciones de VRS entre las 259 muestras analizadas en Andalucía, Aragón, Baleares, Galicia y Murcia. Desde el inicio de la temporada se han identificado cinco detecciones de VRS entre las 2.542 muestras analizadas.
- El Sistema de Monitorización de Mortalidad Diaria (MoMo) estima que se han producido 3 periodos de exceso de mortalidad por todas las causas a nivel nacional: del 10 de marzo al 09 de mayo, del 20 de julio al 29 de agosto y del 1 de septiembre al 23 de diciembre, con 44.588, 4.733 y 21.409 defunciones en exceso, respectivamente. En los tres periodos el exceso de mortalidad se concentra en los mayores de 74 años.
- A nivel mundial, a pesar de un aumento en la frecuencia de diagnósticos de gripe en algunos países, la actividad gripal se mantiene en niveles más bajos de lo esperado para esta época del año. En la zona templada del hemisferio norte, la actividad gripal se mantiene en niveles de intertemporada, aunque se han notificado detecciones esporádicas de virus de la gripe en algunos países. En Europa, desde el inicio de la temporada, 407 de 185.251 muestras no centinela han sido positivas para gripe: 204 (50,1%) tipo A y 203 (49,9%) tipo B. De las 40 muestras tipo A subtipadas, 30 (75%) fueron A(H3) y 10 (25%) fueron A(H1)pdm09. Sólo 4 de los virus tipo B notificados hasta el momento han sido adscritos a linaje: 3 B/Victoria y uno B/Yamagata. El ECDC señala que la actividad gripal sigue siendo baja en la Región Europea de la OMS. Sin embargo, en el contexto de la pandemia de COVID-19, los datos de gripe presentados deben interpretarse con cautela, especialmente en términos de patrones estacionales.

Figura 1. Tasas de incidencia semanal de IRAs y nº de detecciones SARS-CoV2 y gripe. Sistema centinela. Temporada 2020-21. España

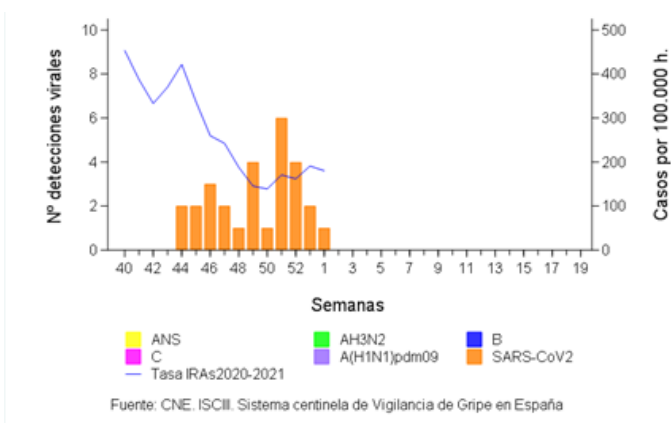


Figura 2. Tasas de incidencia semanal de IRAs por grupo de edad. Sistema centinela. Temporada 2020-21. España

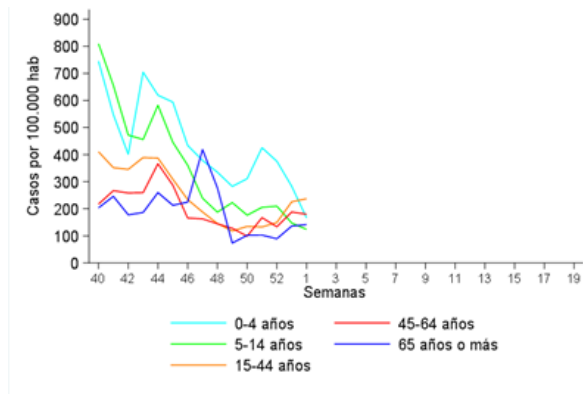


Figura 3. Muestras centinela analizadas y porcentaje de positividad para SARS-CoV-2 y gripe. Sistema centinela. Temporada 2020-21. España

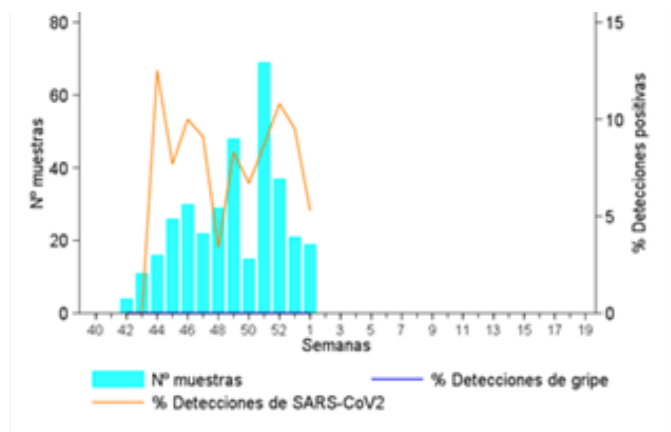


Figura 4. Tasas de incidencia semanal de IRAG por grupo de edad. Sistema centinela. Temporada 2020-21. España

