






INFORME SEMANAL DE VIGILANCIA EPIDEMIOLÓGICA nº 33 Año 2024 EN ESPAÑA

CONTENIDO

| | Semana epidemiológica | Página |
|--|----------------------------|--------|
|  Nota informativa | | 1 |
|  Información de la Enfermedad Meningocócica | 31/2024 | 2 |
|  Vigilancia centinela de Infección Respiratoria Aguda por Gripe, COVID-19 y VRS | | 4 |
|  Actualización de protocolos para la vigilancia en la web del ISCIII | | 5 |
|  Informe Situación Viruela del Mono | pulse aquí | |

Nota informativa.

Debido al proceso de actualización que se está realizando en la plataforma SIVIES PLUS, las tablas 1 y 2 de la situación de las Enfermedades de declaración obligatoria no saldrán esta semana.

ENFERMEDAD MENINGOCÓCICA. Año 2024. Semana 31 [Casos acumulados desde el 01/01/2024 hasta el 04/08/2024. Datos provisionales¹]

Tabla 1. Datos desagregados por CCAA

| | Casos ² | Tasas ³ | Casos confirmados | Defunciones | Letalidad (%) |
|--------------------|--------------------|--------------------|-------------------|-------------|---------------|
| Andalucía | 46 | 0,54 | 43 | 5 | 10,9 |
| Aragón | 1 | 0,08 | 1 | 0 | 0,0 |
| Asturias | 9 | 0,90 | 9 | 1 | 11,1 |
| Baleares | 2 | 0,16 | 2 | 1 | 50,0 |
| Canarias | 9 | 0,40 | 9 | 0 | 0,0 |
| Cantabria | 3 | 0,51 | 3 | 0 | 0,0 |
| Castilla-La Mancha | 12 | 0,58 | 12 | 4 | 33,3 |
| Castilla y León | 8 | 0,34 | 8 | 0 | 0,0 |
| Cataluña | 23 | 0,30 | 23 | 2 | 8,7 |
| C. Valenciana | 23 | 0,45 | 22 | 4 | 17,4 |
| Extremadura | 2 | 0,19 | 2 | 0 | 0,0 |
| Galicia | 20 | 0,74 | 19 | 2 | 10,0 |
| Madrid | 39 | 0,57 | 39 | 0 | 0,0 |
| Murcia | 12 | 0,78 | 11 | 0 | 0,0 |
| Navarra | 5 | 0,76 | 5 | 0 | 0,0 |
| P. Vasco | 19 | 0,87 | 19 | 3 | 15,8 |
| La Rioja | 4 | 1,26 | 4 | 0 | 0,0 |
| Ceuta | 0 | 0,00 | 0 | 0 | 0,0 |
| Melilla | 0 | 0,00 | 0 | 0 | 0,0 |
| Total | 237 | 0,50 | 231 | 22 | 9,3 |

¹NOTA: Los análisis de enfermedad meningocócica se han realizado con datos consultados de SIVIES Plus a las 08:16 horas del día 13/08/2024.

²Casos acumulados: suma de casos confirmados, probables y sospechosos.

³Tasas de incidencia acumulada de periodo por 100.000 habitantes.

ENFERMEDAD MENINGOCÓCICA. Año 2024. Semana 31 [Casos acumulados desde el 01/01/2024 hasta el 04/08/2024. Datos provisionales¹]

Tabla 2. Distribución por resultado microbiológico.

| Resultado microbiológico | Año 2024 | | | | Año 2023 | | | |
|--------------------------|------------|-------------|-------------|------------|------------|-------------|-------------|-------------|
| | Casos | Tasas | Defunciones | Letalidad | Casos | Tasas | Defunciones | Letalidad |
| Sg A | 1 | 0,00 | 0 | 0,0 | 0 | 0,00 | 0 | 0,0 |
| Sg B | 106 | 0,22 | 10 | 9,4 | 86 | 0,18 | 9 | 10,5 |
| Sg C | 2 | 0,00 | 0 | 0,0 | 3 | 0,01 | 0 | 0,0 |
| Sg W | 19 | 0,04 | 3 | 15,8 | 19 | 0,04 | 4 | 21,1 |
| Sg Y | 12 | 0,03 | 1 | 8,3 | 16 | 0,03 | 3 | 18,8 |
| No tipables | 28 | 0,06 | 3 | 10,7 | 11 | 0,02 | 0 | 0,0 |
| Otros serogrupos | 9 | 0,02 | 1 | 11,1 | 2 | 0,00 | 0 | 0,0 |
| Serogrupo desconocido | 54 | 0,11 | 4 | 7,4 | 17 | 0,04 | 0 | 0,0 |
| Total confirmados | 231 | 0,49 | 22 | 9,5 | 154 | 0,32 | 16 | 10,4 |
| Total sospechosos | 6 | 0,01 | 0 | 0,0 | 5 | 0,01 | 1 | 20,0 |
| Total | 237 | 0,50 | 22 | 9,3 | 159 | 0,33 | 17 | 10,7 |

¹NOTA: Los análisis de enfermedad meningocócica se han realizado con datos consultados de SIVIES Plus a las 08:16 horas del día 13/08/2024.

ENFERMEDAD MENINGOCÓCICA. Año 2024. Semana 31 [Casos acumulados desde el 01/01/2024 hasta el 04/08/2024. Datos provisionales¹]

Tabla 3. SEROGRUPOS B, C, W e Y. Distribución por grupo de edad.

| Grupo de Edad | Serogrupo B | | | | Serogrupo C | | | | Serogrupo W | | | | Serogrupo Y | | | |
|---------------|-------------|-------------|-----------|-------------|-------------|-------------|----------|-------------|-------------|-------------|-----------|-------------|-------------|-------------|-----------|-------------|
| | Año 2024 | | Año 2023 | | Año 2024 | | Año 2023 | | Año 2024 | | Año 2023 | | Año 2024 | | Año 2023 | |
| | Casos | Tasas | Casos | Tasas | Casos | Tasas | Casos | Tasas | Casos | Tasas | Casos | Tasas | Casos | Tasas | Casos | Tasas |
| <1 año | 10 | 3,04 | 10 | 3,04 | 0 | 0,00 | 0 | 0,00 | 1 | 0,30 | 2 | 0,61 | 1 | 0,30 | 1 | 0,30 |
| 1-4 años | 20 | 1,34 | 6 | 0,40 | 0 | 0,00 | 0 | 0,00 | 0 | 0,00 | 1 | 0,07 | 0 | 0,00 | 0 | 0,00 |
| 5-9 años | 11 | 0,49 | 5 | 0,22 | 0 | 0,00 | 0 | 0,00 | 0 | 0,00 | 1 | 0,04 | 0 | 0,00 | 0 | 0,00 |
| 10-14 años | 8 | 0,32 | 10 | 0,40 | 0 | 0,00 | 0 | 0,00 | 1 | 0,04 | 1 | 0,04 | 0 | 0,00 | 0 | 0,00 |
| 15-19 años | 7 | 0,28 | 8 | 0,32 | 0 | 0,00 | 0 | 0,00 | 0 | 0,00 | 0 | 0,00 | 0 | 0,00 | 2 | 0,08 |
| 20-24 años | 5 | 0,20 | 8 | 0,32 | 0 | 0,00 | 0 | 0,00 | 1 | 0,04 | 1 | 0,04 | 0 | 0,00 | 3 | 0,12 |
| 25-34 años | 11 | 0,21 | 12 | 0,23 | 0 | 0,00 | 0 | 0,00 | 1 | 0,02 | 1 | 0,02 | 0 | 0,00 | 0 | 0,00 |
| 35-44 años | 6 | 0,09 | 1 | 0,01 | 1 | 0,01 | 0 | 0,00 | 1 | 0,01 | 1 | 0,01 | 1 | 0,01 | 1 | 0,01 |
| 45-54 años | 7 | 0,09 | 4 | 0,05 | 0 | 0,00 | 1 | 0,01 | 4 | 0,05 | 1 | 0,01 | 3 | 0,04 | 2 | 0,03 |
| 55-64 años | 2 | 0,03 | 5 | 0,08 | 0 | 0,00 | 0 | 0,00 | 0 | 0,00 | 3 | 0,05 | 0 | 0,00 | 1 | 0,02 |
| 65-74 años | 8 | 0,17 | 6 | 0,12 | 0 | 0,00 | 0 | 0,00 | 1 | 0,02 | 2 | 0,04 | 1 | 0,02 | 2 | 0,04 |
| 75-84 años | 7 | 0,22 | 6 | 0,19 | 1 | 0,03 | 0 | 0,00 | 6 | 0,19 | 4 | 0,13 | 4 | 0,13 | 2 | 0,06 |
| >84 años | 4 | 0,25 | 4 | 0,25 | 0 | 0,00 | 2 | 0,12 | 3 | 0,19 | 1 | 0,06 | 2 | 0,12 | 2 | 0,12 |
| Total | 106 | 0,22 | 85 | 0,18 | 2 | 0,00 | 3 | 0,01 | 19 | 0,04 | 19 | 0,04 | 12 | 0,03 | 16 | 0,03 |

¹NOTA: Los análisis de enfermedad meningocócica se han realizado con datos consultados de SIVIES Plus a las 08:16 horas del día 13/08/2024.

Vigilancia centinela de Infección Respiratoria Aguda por Gripe, COVID-19 y VRS.

El informe con los resultados de la Vigilancia centinela de Infección Respiratoria Aguda (IRA) en Atención Primaria y de IRA Grave (IRAG) que ha requerido hospitalización se publica semanalmente los jueves en el siguiente enlace:

<https://www.isciii.es/QueHacemos/Servicios/VigilanciaSaludPublicaRENAVE/EnfermedadesTransmisibles/Paginas/VIGILANCIA-CENTINELA-DE-INFECCION-RESPIRATORIA-AGUDA.aspx>

Actualización de protocolos para la vigilancia en la web del ISCIII

En la página web del ISCIII se han actualizado los protocolos de sarampión, dengue y enfermedad por virus chikungunya. Se pueden encontrar en sus epígrafes correspondientes en [Enfermedades A-Z \(isciii.es\)](https://www.isciii.es/enfermedades). (isciii.es).

En los protocolos se han actualizado, entre otros, los aspectos más relevantes para la vigilancia de dichas enfermedades como son las definiciones de caso y las medidas de salud pública. La notificación de estas enfermedades a la plataforma SiviesPlus se seguirá haciendo de acuerdo a los procedimientos y metadatos vigentes hasta que se actualice una nueva versión en la que se está trabajando.