







# INFORME SEMANAL DE VIGILANCIA EPIDEMIOLÓGICA EN ESPAÑA

nº 35

Año 2022

## CONTENIDO

|  | Semana epidemiológica      | Página |
|--|----------------------------|--------|
|  <a href="#">Situación de las Enfermedades de Declaración Obligatoria (datos provisionales)</a> | 31/2022                    | 1      |
|  <a href="#">Información de la enfermedad meningocócica</a>                                     | 33/2022                    | 3      |
|  <a href="#">Plan Nacional de Eliminación del Sarampión y la Rubéola</a>                        | 34/2022                    | 8      |
|  <a href="#">Informe de la temporada de gripe y otros virus respiratorios 2021-2022</a>         | 33/2022                    | 9      |
|  <a href="#">Infección en seres humanos por coronavirus en España</a>                           | pulse <a href="#">aquí</a> |        |
|  <a href="#">Informe situación viruela del mono</a>   | pulse <a href="#">aquí</a> |        |

### NOTA INFORMATIVA

Debido a la especial situación derivada de la pandemia de SARS-Cov-2, los datos relativos a la vigilancia de todas las enfermedades incluidas en este informe semanal se considerarán provisionales, pudiendo ocurrir que los cero casos se deban a falta de notificación o retraso en algunas de las comunidades autónomas.

Cita sugerida: Boletín Semanal en Red. Número 35. Año 2022. Centro Nacional de Epidemiología. ISCIII.

**SITUACIÓN DE LAS ENFERMEDADES DE DECLARACIÓN OBLIGATORIA. [Semana 31 de 2022; fin el 07/08/2022].  
Tabla 1. Análisis por enfermedad. Lista reducida de enfermedades objeto de vigilancia<sup>1</sup>.**

| ENFERMEDADES                                    | CASOS DECLARADOS<br>Sem. 31 |      | ACUMULACIÓN<br>DE CASOS |       | MEDIANA<br>2021 - 2017 |          | ÍNDICE<br>EPIDÉMICO <sup>2</sup> |          | CÁLCULO<br>ESPECIAL <sup>3</sup> |
|---|-----------------------------|------|-------------------------|-------|------------------------|----------|----------------------------------|----------|----------------------------------|
|   | 2022                        | 2021 | 2022                    | 2021  | Sem.31                 | Acum. C. | Sem.31                           | Acum. C. |                                  |
| <b>Enfermedades de transmisión alimentaria</b>  |                             |      |                         |       |                        |          |                                  |          |                                  |
| Fiebre Tifoidea y Paratifoidea                  | 0                           | 0    | 13                      | 5     | 1                      | 25       |                                  |          | <b>0,72</b>                      |
| Hepatitis A                                     | 3                           | 3    | 126                     | 122   | 22                     | 670      | 0,14                             | 0,19     |                                  |
| Shigelosis                                      | 6                           | 6    | 220                     | 118   | 6                      | 158      | 1,00                             | 1,39     |                                  |
| Triquinosis                                     | 0                           | 0    | 0                       | 0     | 0                      | 6        |                                  |          | <b>0,20</b>                      |
| <b>Enfermedades de transmisión parenteral</b>   |                             |      |                         |       |                        |          |                                  |          |                                  |
| Hepatitis B                                     | 5                           | 2    | 251                     | 260   | 15                     | 359      | 0,33                             | 0,70     |                                  |
| <b>Enfermedades de transmisión respiratoria</b> |                             |      |                         |       |                        |          |                                  |          |                                  |
| Gripe   | 399                         | 167  | 81.874                  | 7.665 | 172                    | 459.193  | 2,32                             | 0,18     |                                  |
| Legionelosis                                    | 37                          | 33   | 612                     | 741   | 39                     | 644      | 0,95                             | 0,95     |                                  |
| Tuberculosis respiratoria                       | 11                          | 15   | 870                     | 973   | 34                     | 1.168    | 0,32                             | 0,74     |                                  |
| Tuberculosis, meningitis                        | 0                           | 1    | 9                       | 12    | 0                      | 12       |                                  |          | <b>0,56</b>                      |
| Tuberculosis, otras                             | 5                           | 5    | 155                     | 278   | 8                      | 296      | 0,63                             | 0,52     |                                  |
| <b>Enfermedades de transmisión vectorial</b>    |                             |      |                         |       |                        |          |                                  |          |                                  |
| Paludismo                                       | 7                           | 9    | 153                     | 149   | 16                     | 265      | 0,44                             | 0,58     |                                  |
| <b>Enfermedades de transmisión zoonótica</b>    |                             |      |                         |       |                        |          |                                  |          |                                  |
| Brucelosis                                      | 0                           | 1    | 16                      | 27    | 1                      | 27       |                                  |          | <b>0,84</b>                      |
| Tularemia                                       | 0                           | 0    | 3                       | 14    | 1                      | 14       |                                  |          | <b>3,04</b>                      |
| <b>Enfermedades prevenibles por vacunación</b>  |                             |      |                         |       |                        |          |                                  |          |                                  |
| Enfermedad Meningocócica                        | 0                           | 1    | 71                      | 55    | 3                      | 193      | 0,00                             | 0,37     |                                  |
| Parotiditis                                     | 19                          | 19   | 1.137                   | 678   | 124                    | 6.069    | 0,15                             | 0,19     |                                  |
| Tétanos (excluye tétanos neonatal)              | 0                           | 0    | 3                       | 1     | 0                      | 4        |                                  |          | <b>0,04</b>                      |
| Tos ferina                                      | 2                           | 2    | 104                     | 60    | 69                     | 1.871    | 0,03                             | 0,06     |                                  |
| Varicela  | 99                          | 121  | 4.135                   | 4.018 | 309                    | 32.804   | 0,32                             | 0,13     |                                  |
| <b>Infecciones de transmisión sexual</b>        |                             |      |                         |       |                        |          |                                  |          |                                  |
| Infección Gonocócica                            | 159                         | 101  | 5.539                   | 3.113 | 96                     | 2.678    | 1,66                             | 2,07     |                                  |
| Sífilis (excluye sífilis congénita)             | 72                          | 56   | 2.317                   | 2.011 | 56                     | 1.878    | 1,29                             | 1,23     |                                  |

**COMENTARIO GENERAL**

Durante la presente semana las siguientes rúbricas han presentado:

\* Un I.E. semanal superior o igual a 1,25: Gripe (2,32), Infección Gonocócica (1,66), Sífilis (excluye sífilis congénita) (1,29).

\* Un I.E. acumulado superior o igual a 1,25: Shigelosis (1,39), Infección Gonocócica (2,07).

\* Las restantes rúbricas han presentado una incidencia normal.

<sup>2</sup> **Índice epidémico (IE)** para una enfermedad dada es: la razón entre los casos presentados en la semana correspondiente (o los casos acumulados hasta dicha semana si se trata de I.E. acumulado) y los casos que se esperan o prevén (mediana del quinquenio anterior) para la misma semana. Si el valor del índice se encuentra entre 0,76 y 1,24 la incidencia se considera normal, si es menor o igual a 0,75 incidencia baja, si es mayor o igual a 1,25 incidencia alta.

<sup>3</sup> **Cálculo especial.** En enfermedades de baja incidencia (<150 casos anuales en España) no se usa el índice epidémico.

Fuente: Red Nacional de Vigilancia Epidemiológica. Elaboración: Centro Nacional de Epidemiología, ISCIII

Enfermedades vigiladas en las que es excepcional la declaración de algún caso: Botulismo, Cólera, Difteria, Encefalitis Transmitida por Garrapatas, Fiebre Amarilla, Fiebre de Ébola, Fiebre del Nilo Occidental, Fiebre Hemorrágica Vírica (excluye fiebre amarilla y dengue hemorrágico), Infección congénita por virus Zika, Lepra, Peste, Poliomielitis/Parálisis Flácida Aguda, Rabia, Rubéola congénita, Sífilis congénita, Tétanos neonatal. **NO se ha declarado ningún caso en la semana 31/2022.**

<sup>1</sup>NOTA: Datos consultados de SIVIES a las 11:28 horas del día 30/08/2022.

**SITUACIÓN DE LAS ENFERMEDADES DE DECLARACIÓN OBLIGATORIA [Semana 31 de 2022; fin el 07/08/2022]**
**Tabla 2. Casos por Comunidad Autónoma<sup>1</sup>.**

| ENFERMEDAD                          | Andalucía | Aragón | Asturias | Canarias | Cantabria | Castilla La Mancha | Castilla y León | Ceuta | Comunidad Valenciana | Extremadura | Galicia | Madrid | Murcia | País Vasco | La Rioja | TOTAL |
|-------------------------------------|-----------|--------|----------|----------|-----------|--------------------|-----------------|-------|----------------------|-------------|---------|--------|--------|------------|----------|-------|
| Botulismo                           | 0         | 0      | 0        | 0        | 0         | 0                  | 0               | 0     | 0                    | 0           | 0       | 0      | 0      | 0          | 0        | 0     |
| Fiebre Tifoidea y Paratifoidea      | 0         | 0      | 0        | 0        | 0         | 0                  | 0               | 0     | 0                    | 0           | 0       | 0      | 0      | 0          | 0        | 0     |
| Hepatitis A                         | 0         | 0      | 0        | 0        | 0         | 0                  | 0               | 0     | 0                    | 0           | 0       | 2      | 1      | 0          | 0        | 3     |
| Shigelosis                          | 1         | 0      | 0        | 0        | 0         | 0                  | 0               | 0     | 1                    | 0           | 0       | 3      | 0      | 1          | 0        | 6     |
| Triquinosis                         | 0         | 0      | 0        | 0        | 0         | 0                  | 0               | 0     | 0                    | 0           | 0       | 0      | 0      | 0          | 0        | 0     |
| Hepatitis B                         | 3         | 0      | 0        | 0        | 1         | 0                  | 0               | 0     | 1                    | 0           | 0       | 0      | 0      | 0          | 0        | 5     |
| Gripe                               | 0         | 0      | 9        | 254      | 1         | 0                  | 30              | 1     | 64                   | 0           | 0       | 23     | 17     | 0          | 0        | 399   |
| Legionelosis                        | 18        | 1      | 0        | 1        | 0         | 0                  | 2               | 0     | 3                    | 5           | 0       | 0      | 3      | 1          | 3        | 37    |
| Tuberculosis respiratoria           | 5         | 0      | 0        | 1        | 0         | 0                  | 2               | 0     | 0                    | 0           | 0       | 3      | 0      | 0          | 0        | 11    |
| Tuberculosis, meningitis            | 0         | 0      | 0        | 0        | 0         | 0                  | 0               | 0     | 0                    | 0           | 0       | 0      | 0      | 0          | 0        | 0     |
| Tuberculosis, otras                 | 0         | 0      | 0        | 0        | 0         | 0                  | 3               | 0     | 0                    | 0           | 0       | 1      | 0      | 0          | 1        | 5     |
| Paludismo                           | 0         | 0      | 0        | 0        | 0         | 0                  | 1               | 0     | 1                    | 0           | 1       | 2      | 1      | 1          | 0        | 7     |
| Brucelosis                          | 0         | 0      | 0        | 0        | 0         | 0                  | 0               | 0     | 0                    | 0           | 0       | 0      | 0      | 0          | 0        | 0     |
| Enfermedad Meningocócica            | 0         | 0      | 0        | 0        | 0         | 0                  | 0               | 0     | 0                    | 0           | 0       | 0      | 0      | 0          | 0        | 0     |
| Parotiditis                         | 7         | 1      | 0        | 2        | 0         | 0                  | 3               | 0     | 0                    | 0           | 2       | 3      | 0      | 0          | 1        | 19    |
| Tétanos (excluye tétanos neonatal)  | 0         | 0      | 0        | 0        | 0         | 0                  | 0               | 0     | 0                    | 0           | 0       | 0      | 0      | 0          | 0        | 0     |
| Tétanos neonatal                    | 0         | 0      | 0        | 0        | 0         | 0                  | 0               | 0     | 0                    | 0           | 0       | 0      | 0      | 0          | 0        | 0     |
| Tos ferina                          | 0         | 0      | 0        | 2        | 0         | 0                  | 0               | 0     | 0                    | 0           | 0       | 0      | 0      | 0          | 0        | 2     |
| Varicela                            | 0         | 0      | 1        | 15       | 0         | 0                  | 3               | 0     | 32                   | 3           | 12      | 32     | 1      | 0          | 0        | 99    |
| Infección Gonocócica                | 42        | 4      | 1        | 4        | 0         | 0                  | 8               | 0     | 52                   | 0           | 12      | 26     | 4      | 0          | 6        | 159   |
| Sífilis (excluye sífilis congénita) | 25        | 2      | 6        | 6        | 0         | 0                  | 3               | 0     | 18                   | 0           | 9       | 2      | 0      | 0          | 1        | 72    |

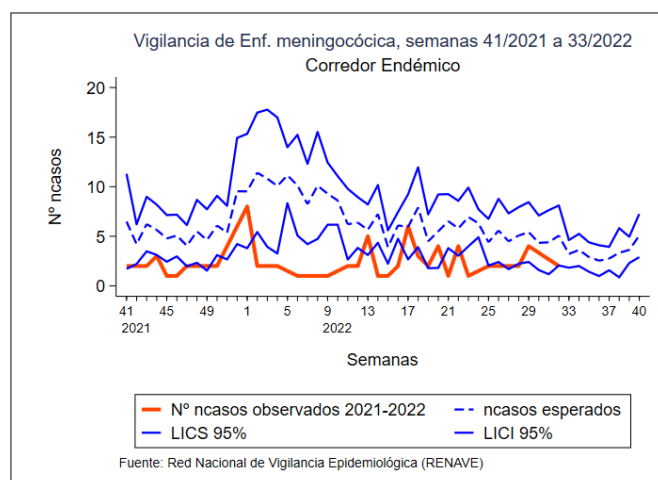
<sup>1</sup>NOTA: Datos consultados de SIVIES a las 11:25 horas del día 30/08/2022.

**ENFERMEDAD MENINGOCÓCICA.**  
**Temporada 2021-2022. Semanas 41/2021 a 33/2022. Datos provisionales<sup>4</sup>**

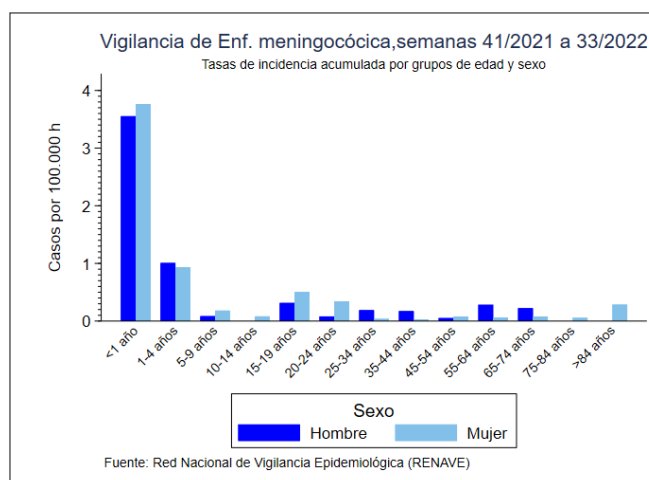
**Tabla 3. ENFERMEDAD MENINGOCÓCICA. Datos desagregados por CCAA**

|                    | Casos <sup>5</sup> | Tasas <sup>6</sup> | Casos confirmados | Defunciones | Letalidad (%) |
|--------------------|--------------------|--------------------|-------------------|-------------|---------------|
| Andalucía          | 21                 | 0,25               | 20                | 2           | 9,5           |
| Aragón             | 1                  | 0,08               | 0                 | 0           | 0,0           |
| Asturias           | 3                  | 0,30               | 3                 | 0           | 0,0           |
| Baleares           | 3                  | 0,25               | 3                 | 1           | 33,3          |
| Canarias           | 1                  | 0,04               | 1                 | 0           | 0,0           |
| Cantabria          | 2                  | 0,34               | 2                 | 0           | 0,0           |
| Castilla-La Mancha | 9                  | 0,44               | 8                 | 1           | 11,1          |
| Castilla y León    | 3                  | 0,13               | 3                 | 0           | 0,0           |
| Cataluña           | 17                 | 0,22               | 17                | 0           | 0,0           |
| C. Valenciana      | 12                 | 0,24               | 9                 | 2           | 16,7          |
| Extremadura        | 0                  | 0,00               | 0                 | 0           | 0,0           |
| Galicia            | 2                  | 0,07               | 1                 | 0           | 0,0           |
| Madrid             | 5                  | 0,07               | 5                 | 1           | 20,0          |
| Murcia             | 2                  | 0,13               | 2                 | 0           | 0,0           |
| Navarra            | 1                  | 0,15               | 1                 | 0           | 0,0           |
| P. Vasco           | 3                  | 0,14               | 3                 | 0           | 0,0           |
| La Rioja           | 0                  | 0,00               | 0                 | 0           | 0,0           |
| Ceuta              | 1                  | 1,21               | 0                 | 0           | 0,0           |
| Melilla            | 0                  | 0,00               | 0                 | 0           | 0,0           |
| <b>Total</b>       | <b>86</b>          | <b>0,18</b>        | <b>78</b>         | <b>7</b>    | <b>8,1</b>    |

**ENFERMEDAD MENINGOCÓCICA.**  
**[Semanas 41/2021 a 33/2022. Datos provisionales<sup>4</sup>]**  
**Figura 1. Corredor endémico**



**ENFERMEDAD MENINGOCÓCICA**  
**[Semanas 41/2021 a 33/2022. Datos provisionales<sup>4</sup>]**  
**Figura 2. TI acumulada por grupo de edad y sexo**



<sup>4</sup>NOTA: Los análisis de enfermedad meningocócica se han realizado con datos consultados de SIVIES a las 12:21 horas del día 30/08/2022.

<sup>5</sup>Casos acumulados: suma de casos confirmados, probables y sospechosos.

<sup>6</sup>Tasas de incidencia acumulada de periodo por 100.000 habitantes.

**ENFERMEDAD MENINGOCÓCICA. [Semanas 41/2021 a 33/2022. Datos provisionales<sup>4</sup>]**

**Tabla 4. SEROGRUPO B. Datos desagregados por CCAA.**

| CCAA               | Temporada 21/22 |             |             |            | Temporada 20/21 |             |             |            |
|--------------------|-----------------|-------------|-------------|------------|-----------------|-------------|-------------|------------|
|                    | Casos           | Tasas       | Defunciones | Letalidad  | Casos           | Tasas       | Defunciones | Letalidad  |
| Andalucía          | 13              | 0,15        | 1           | 7,7        | 5               | 0,06        | 0           | 0,0        |
| Aragón             | 0               | 0,00        | 0           | 0,0        | 0               | 0,00        | 0           | 0,0        |
| Asturias           | 2               | 0,20        | 0           | 0,0        | 1               | 0,10        | 0           | 0,0        |
| Baleares           | 0               | 0,00        | 0           | 0,0        | 0               | 0,00        | 0           | 0,0        |
| Canarias           | 1               | 0,04        | 0           | 0,0        | 2               | 0,09        | 1           | 50,0       |
| Cantabria          | 2               | 0,34        | 0           | 0,0        | 0               | 0,00        | 0           | 0,0        |
| Castilla La Mancha | 1               | 0,05        | 1           | 100,0      | 1               | 0,05        | 0           | 0,0        |
| Castilla y León    | 1               | 0,04        | 0           | 0,0        | 0               | 0,00        | 0           | 0,0        |
| Cataluña           | 8               | 0,10        | 0           | 0,0        | 7               | 0,09        | 1           | 14,3       |
| C. Valenciana      | 2               | 0,04        | 0           | 0,0        | 1               | 0,02        | 0           | 0,0        |
| Extremadura        | 0               | 0,00        | 0           | 0,0        | 0               | 0,00        | 0           | 0,0        |
| Galicia            | 0               | 0,00        | 0           | 0,0        | 3               | 0,11        | 0           | 0,0        |
| Madrid             | 3               | 0,04        | 0           | 0,0        | 4               | 0,06        | 0           | 0,0        |
| Murcia             | 1               | 0,07        | 0           | 0,0        | 0               | 0,00        | 0           | 0,0        |
| Navarra            | 0               | 0,00        | 0           | 0,0        | 0               | 0,00        | 0           | 0,0        |
| P. Vasco           | 2               | 0,09        | 0           | 0,0        | 2               | 0,09        | 0           | 0,0        |
| La Rioja           | 0               | 0,00        | 0           | 0,0        | 0               | 0,00        | 0           | 0,0        |
| Ceuta              | 0               | 0,00        | 0           | 0,0        | 0               | 0,00        | 0           | 0,0        |
| Melilla            | 0               | 0,00        | 0           | 0,0        | 0               | 0,00        | 0           | 0,0        |
| <b>Total</b>       | <b>36</b>       | <b>0,08</b> | <b>2</b>    | <b>5,6</b> | <b>26</b>       | <b>0,05</b> | <b>2</b>    | <b>7,7</b> |

**ENFERMEDAD MENINGOCÓCICA. [Semanas 41/2021 a 33/2022. Datos provisionales<sup>4</sup>]**

**Tabla 5. SEROGRUPO C. Datos desagregados por CCAA.**

| CCAA               | Temporada 21/22 |             |             |            | Temporada 20/21 |             |             |            |
|--------------------|-----------------|-------------|-------------|------------|-----------------|-------------|-------------|------------|
|                    | Casos           | Tasas       | Defunciones | Letalidad  | Casos           | Tasas       | Defunciones | Letalidad  |
| Andalucía          | 0               | 0,00        | 0           | 0,0        | 0               | 0,00        | 0           | 0,0        |
| Aragón             | 0               | 0,00        | 0           | 0,0        | 0               | 0,00        | 0           | 0,0        |
| Asturias           | 0               | 0,00        | 0           | 0,0        | 0               | 0,00        | 0           | 0,0        |
| Baleares           | 0               | 0,00        | 0           | 0,0        | 0               | 0,00        | 0           | 0,0        |
| Canarias           | 0               | 0,00        | 0           | 0,0        | 0               | 0,00        | 0           | 0,0        |
| Cantabria          | 0               | 0,00        | 0           | 0,0        | 0               | 0,00        | 0           | 0,0        |
| Castilla La Mancha | 0               | 0,00        | 0           | 0,0        | 0               | 0,00        | 0           | 0,0        |
| Castilla y León    | 0               | 0,00        | 0           | 0,0        | 0               | 0,00        | 0           | 0,0        |
| Cataluña           | 0               | 0,00        | 0           | 0,0        | 0               | 0,00        | 0           | 0,0        |
| C.Valenciana       | 1               | 0,02        | 0           | 0,0        | 1               | 0,02        | 0           | 0,0        |
| Extremadura        | 0               | 0,00        | 0           | 0,0        | 0               | 0,00        | 0           | 0,0        |
| Galicia            | 0               | 0,00        | 0           | 0,0        | 0               | 0,00        | 0           | 0,0        |
| Madrid             | 1               | 0,01        | 0           | 0,0        | 1               | 0,01        | 0           | 0,0        |
| Murcia             | 0               | 0,00        | 0           | 0,0        | 0               | 0,00        | 0           | 0,0        |
| Navarra            | 0               | 0,00        | 0           | 0,0        | 0               | 0,00        | 0           | 0,0        |
| P. Vasco           | 0               | 0,00        | 0           | 0,0        | 0               | 0,00        | 0           | 0,0        |
| La Rioja           | 0               | 0,00        | 0           | 0,0        | 0               | 0,00        | 0           | 0,0        |
| Ceuta              | 0               | 0,00        | 0           | 0,0        | 0               | 0,00        | 0           | 0,0        |
| Melilla            | 0               | 0,00        | 0           | 0,0        | 0               | 0,00        | 0           | 0,0        |
| <b>Total</b>       | <b>2</b>        | <b>0,00</b> | <b>0</b>    | <b>0,0</b> | <b>2</b>        | <b>0,00</b> | <b>0</b>    | <b>0,0</b> |

<sup>4</sup>NOTA: Los análisis de enfermedad meningocócica se han realizado con datos consultados de SIVIES a las 12:21 horas del día 30/08/2022.

**ENFERMEDAD MENINGOCÓCICA. [Semanas 41/2021 a 33/2022. Datos provisionales<sup>4</sup>]**
**Tabla 6. SEROGRUPO W. Datos desagregados por CCAA.**

| CCAA               | Temporada 21/22 |             |             |             | Temporada 20/21 |             |             |            |
|--------------------|-----------------|-------------|-------------|-------------|-----------------|-------------|-------------|------------|
|                    | Casos           | Tasas       | Defunciones | Letalidad   | Casos           | Tasas       | Defunciones | Letalidad  |
| Andalucía          | 0               | 0,00        | 0           | 0,0         | 0               | 0,00        | 0           | 0,0        |
| Aragón             | 0               | 0,00        | 0           | 0,0         | 0               | 0,00        | 0           | 0,0        |
| Asturias           | 0               | 0,00        | 0           | 0,0         | 0               | 0,00        | 0           | 0,0        |
| Baleares           | 0               | 0,00        | 0           | 0,0         | 0               | 0,00        | 0           | 0,0        |
| Canarias           | 0               | 0,00        | 0           | 0,0         | 0               | 0,00        | 0           | 0,0        |
| Cantabria          | 0               | 0,00        | 0           | 0,0         | 0               | 0,00        | 0           | 0,0        |
| Castilla La Mancha | 0               | 0,00        | 0           | 0,0         | 0               | 0,00        | 0           | 0,0        |
| Castilla y León    | 1               | 0,04        | 0           | 0,0         | 0               | 0,00        | 0           | 0,0        |
| Cataluña           | 1               | 0,01        | 0           | 0,0         | 0               | 0,00        | 0           | 0,0        |
| C.Valenciana       | 1               | 0,02        | 1           | 100,0       | 0               | 0,00        | 0           | 0,0        |
| Extremadura        | 0               | 0,00        | 0           | 0,0         | 0               | 0,00        | 0           | 0,0        |
| Galicia            | 0               | 0,00        | 0           | 0,0         | 2               | 0,07        | 0           | 0,0        |
| Madrid             | 1               | 0,01        | 1           | 100,0       | 1               | 0,01        | 0           | 0,0        |
| Murcia             | 0               | 0,00        | 0           | 0,0         | 1               | 0,07        | 0           | 0,0        |
| Navarra            | 0               | 0,00        | 0           | 0,0         | 0               | 0,00        | 0           | 0,0        |
| P. Vasco           | 0               | 0,00        | 0           | 0,0         | 0               | 0,00        | 0           | 0,0        |
| La Rioja           | 0               | 0,00        | 0           | 0,0         | 0               | 0,00        | 0           | 0,0        |
| Ceuta              | 0               | 0,00        | 0           | 0,0         | 0               | 0,00        | 0           | 0,0        |
| Melilla            | 0               | 0,00        | 0           | 0,0         | 0               | 0,00        | 0           | 0,0        |
| <b>Total</b>       | <b>4</b>        | <b>0,01</b> | <b>2</b>    | <b>50,0</b> | <b>4</b>        | <b>0,01</b> | <b>0</b>    | <b>0,0</b> |

**ENFERMEDAD MENINGOCÓCICA. [Semanas 41/2021 a 33/2022. Datos provisionales<sup>4</sup>]**
**Tabla 7. SEROGRUPO Y. Datos desagregados por CCAA.**

| CCAA               | Temporada 21/22 |             |             |            | Temporada 20/21 |             |             |            |
|--------------------|-----------------|-------------|-------------|------------|-----------------|-------------|-------------|------------|
|                    | Casos           | Tasas       | Defunciones | Letalidad  | Casos           | Tasas       | Defunciones | Letalidad  |
| Andalucía          | 1               | 0,01        | 0           | 0,0        | 0               | 0,00        | 0           | 0,0        |
| Aragón             | 0               | 0,00        | 0           | 0,0        | 0               | 0,00        | 0           | 0,0        |
| Asturias           | 0               | 0,00        | 0           | 0,0        | 0               | 0,00        | 0           | 0,0        |
| Baleares           | 1               | 0,08        | 0           | 0,0        | 0               | 0,00        | 0           | 0,0        |
| Canarias           | 0               | 0,00        | 0           | 0,0        | 0               | 0,00        | 0           | 0,0        |
| Cantabria          | 0               | 0,00        | 0           | 0,0        | 0               | 0,00        | 0           | 0,0        |
| Castilla La Mancha | 1               | 0,05        | 0           | 0,0        | 1               | 0,05        | 0           | 0,0        |
| Castilla y León    | 0               | 0,00        | 0           | 0,0        | 0               | 0,00        | 0           | 0,0        |
| Cataluña           | 0               | 0,00        | 0           | 0,0        | 0               | 0,00        | 0           | 0,0        |
| C. Valenciana      | 0               | 0,00        | 0           | 0,0        | 0               | 0,00        | 0           | 0,0        |
| Extremadura        | 0               | 0,00        | 0           | 0,0        | 0               | 0,00        | 0           | 0,0        |
| Galicia            | 1               | 0,04        | 0           | 0,0        | 0               | 0,00        | 0           | 0,0        |
| Madrid             | 0               | 0,00        | 0           | 0,0        | 0               | 0,00        | 0           | 0,0        |
| Murcia             | 0               | 0,00        | 0           | 0,0        | 0               | 0,00        | 0           | 0,0        |
| Navarra            | 0               | 0,00        | 0           | 0,0        | 0               | 0,00        | 0           | 0,0        |
| P. Vasco           | 0               | 0,00        | 0           | 0,0        | 0               | 0,00        | 0           | 0,0        |
| La Rioja           | 0               | 0,00        | 0           | 0,0        | 0               | 0,00        | 0           | 0,0        |
| Ceuta              | 0               | 0,00        | 0           | 0,0        | 0               | 0,00        | 0           | 0,0        |
| Melilla            | 0               | 0,00        | 0           | 0,0        | 0               | 0,00        | 0           | 0,0        |
| <b>Total</b>       | <b>4</b>        | <b>0,01</b> | <b>0</b>    | <b>0,0</b> | <b>1</b>        | <b>0,00</b> | <b>0</b>    | <b>0,0</b> |

<sup>4</sup>NOTA: Los análisis de enfermedad meningocócica se han realizado con datos consultados de SIVIES a las 12:21 horas del día 30/08/2022.

**ENFERMEDAD MENINGOCÓCICA. [Semanas 41/2021 a 33/2022. Datos provisionales<sup>4</sup>]**

**Tabla 8. Distribución por resultado microbiológico.**

| Resultado microbiológico | Temporada 21/22 |             |             |            | Temporada 20/21 |             |             |            |
|--------------------------|-----------------|-------------|-------------|------------|-----------------|-------------|-------------|------------|
|                          | Casos           | Tasas       | Defunciones | Letalidad  | Casos           | Tasas       | Defunciones | Letalidad  |
| Sg A                     | 0               | 0,00        | 0           | 0,0        | 0               | 0,00        | 0           | 0,0        |
| Sg B                     | 36              | 0,08        | 2           | 5,6        | 26              | 0,05        | 2           | 7,7        |
| Sg C                     | 2               | 0,00        | 0           | 0,0        | 2               | 0,00        | 0           | 0,0        |
| Sg W                     | 4               | 0,01        | 2           | 50,0       | 4               | 0,01        | 0           | 0,0        |
| Sg Y                     | 4               | 0,01        | 0           | 0,0        | 1               | 0,00        | 0           | 0,0        |
| No tipables              | 13              | 0,03        | 1           | 7,7        | 5               | 0,01        | 0           | 0,0        |
| Otros serogrupos         | 2               | 0,00        | 0           | 0,0        | 0               | 0,00        | 0           | 0,0        |
| Serogrupo desconocido    | 17              | 0,04        | 1           | 5,9        | 14              | 0,03        | 1           | 7,1        |
| <b>Total confirmados</b> | <b>78</b>       | <b>0,16</b> | <b>6</b>    | <b>7,7</b> | <b>52</b>       | <b>0,11</b> | <b>3</b>    | <b>5,8</b> |
| Total sospechosos        | 8               | 0,02        | 1           | 12,5       | 7               | 0,01        | 1           | 14,3       |
| <b>Total</b>             | <b>86</b>       | <b>0,18</b> | <b>7</b>    | <b>8,1</b> | <b>59</b>       | <b>0,12</b> | <b>4</b>    | <b>6,8</b> |

**ENFERMEDAD MENINGOCÓCICA. [Semanas 41/2021 a 33/2022. Datos provisionales<sup>4</sup>]**

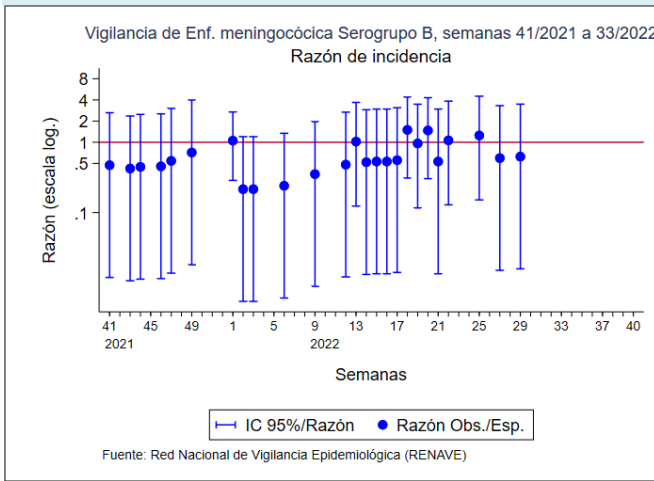
**Tabla 9. SEROGRUPOS B, C, W e Y. Distribución por grupo de edad.**

| Grupo de Edad | Serogrupo B     |             |                 |             | Serogrupo C     |             |                 |             | Serogrupo W     |             |                 |             | Serogrupo Y     |             |                 |             |
|---------------|-----------------|-------------|-----------------|-------------|-----------------|-------------|-----------------|-------------|-----------------|-------------|-----------------|-------------|-----------------|-------------|-----------------|-------------|
|               | Temporada 21/22 |             | Temporada 20/21 |             | Temporada 21/22 |             | Temporada 20/21 |             | Temporada 21/22 |             | Temporada 20/21 |             | Temporada 21/22 |             | Temporada 20/21 |             |
|               | Casos           | Tasas       | Casos           | Tasas       | Casos           | Tasas       | Casos           | Tasas       | Casos           | Tasas       | Casos           | Tasas       | Casos           | Tasas       | Casos           | Tasas       |
| <1 año        | 8               | 2,44        | 4               | 1,14        | 1               | 0,30        | 0               | 0,00        | 0               | 0,00        | 1               | 0,28        | 0               | 0,00        | 0               | 0,00        |
| 1-4 años      | 8               | 0,52        | 4               | 0,25        | 0               | 0,00        | 0               | 0,00        | 0               | 0,00        | 0               | 0,00        | 0               | 0,00        | 0               | 0,00        |
| 5-9 años      | 1               | 0,04        | 0               | 0,00        | 0               | 0,00        | 0               | 0,00        | 0               | 0,00        | 0               | 0,00        | 0               | 0,00        | 0               | 0,00        |
| 10-14 años    | 0               | 0,00        | 0               | 0,00        | 0               | 0,00        | 0               | 0,00        | 0               | 0,00        | 0               | 0,00        | 0               | 0,00        | 0               | 0,00        |
| 15-19 años    | 4               | 0,16        | 1               | 0,04        | 0               | 0,00        | 1               | 0,04        | 1               | 0,04        | 0               | 0,00        | 0               | 0,00        | 1               | 0,04        |
| 20-24 años    | 3               | 0,12        | 0               | 0,00        | 0               | 0,00        | 0               | 0,00        | 0               | 0,00        | 0               | 0,00        | 0               | 0,00        | 0               | 0,00        |
| 25-34 años    | 0               | 0,00        | 2               | 0,04        | 1               | 0,02        | 0               | 0,00        | 1               | 0,02        | 0               | 0,00        | 1               | 0,02        | 0               | 0,00        |
| 35-44 años    | 3               | 0,04        | 2               | 0,03        | 0               | 0,00        | 0               | 0,00        | 0               | 0,00        | 1               | 0,01        | 0               | 0,00        | 0               | 0,00        |
| 45-54 años    | 2               | 0,03        | 4               | 0,05        | 0               | 0,00        | 0               | 0,00        | 0               | 0,00        | 0               | 0,00        | 0               | 0,00        | 0               | 0,00        |
| 55-64 años    | 6               | 0,09        | 2               | 0,03        | 0               | 0,00        | 0               | 0,00        | 0               | 0,00        | 0               | 0,00        | 0               | 0,00        | 0               | 0,00        |
| 65-74 años    | 0               | 0,00        | 5               | 0,11        | 0               | 0,00        | 1               | 0,02        | 1               | 0,02        | 1               | 0,02        | 3               | 0,06        | 0               | 0,00        |
| 75-84 años    | 0               | 0,00        | 2               | 0,07        | 0               | 0,00        | 0               | 0,00        | 0               | 0,00        | 1               | 0,03        | 0               | 0,00        | 0               | 0,00        |
| >84 años      | 1               | 0,06        | 0               | 0,00        | 0               | 0,00        | 0               | 0,00        | 1               | 0,06        | 0               | 0,00        | 0               | 0,00        | 0               | 0,00        |
| <b>Total</b>  | <b>36</b>       | <b>0,08</b> | <b>26</b>       | <b>0,05</b> | <b>2</b>        | <b>0,00</b> | <b>2</b>        | <b>0,00</b> | <b>4</b>        | <b>0,01</b> | <b>4</b>        | <b>0,01</b> | <b>4</b>        | <b>0,01</b> | <b>1</b>        | <b>0,00</b> |

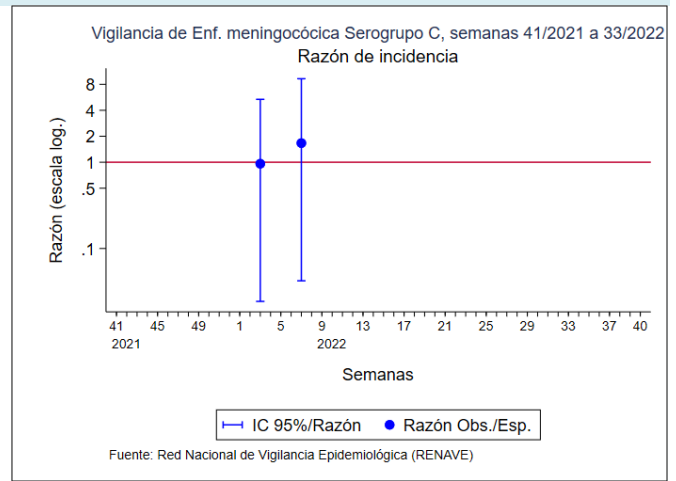
<sup>4</sup>NOTA: Los análisis de enfermedad meningocócica se han realizado con datos consultados de SIVIES a las 12:21 del día 30/08/2022

**ENFERMEDAD MENINGOCÓCICA. [Semanas 41/2021 a 33/2022. Datos provisionales<sup>4</sup>]**  
**Figuras 3-6. Serogrupos B, C, W e Y. Razón de incidencia e intervalo de confianza para la temporada 2021/22.**

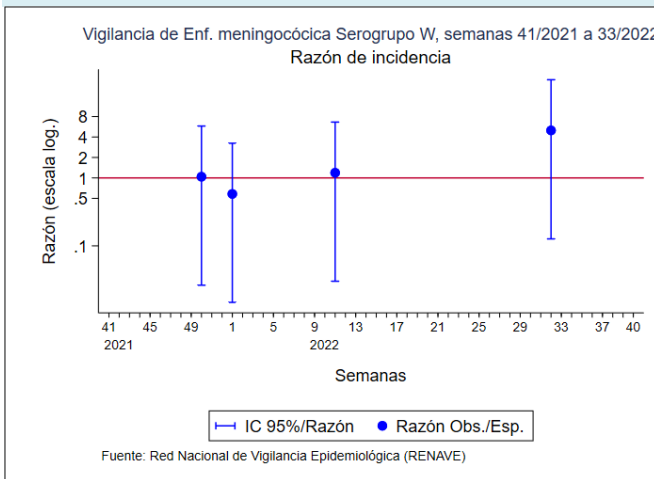
**Figura 3. SEROGRUPO B**



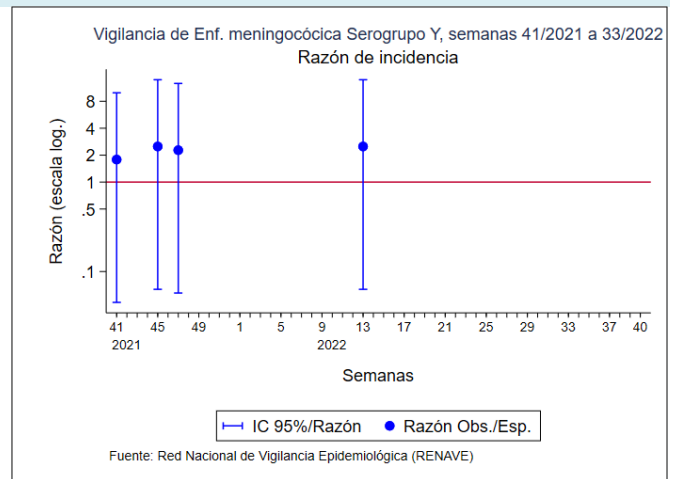
**Figura 4. SEROGRUPO C**



**Figura 5. SEROGRUPO W**



**Figura 6. SEROGRUPO Y**



<sup>4</sup>NOTA: Los análisis de enfermedad meningocócica se han realizado con datos consultados de SIVIES a las 12:21 horas del día 30/08/2022



## CLASIFICACIÓN DE LOS CASOS SOSPECHOSOS DE SARAMPIÓN.

**Tabla 10. Casos acumulados desde el 01/01/2022 hasta el 28/08/2022 (Casos acumulados hasta la Semana 34)**

| CC.AA           | Casos notificados | En Investigación | Clasificación de origen de la infección |           |                         |             |          | Casos descartados |                 |                  |                  |           |
|-----------------|-------------------|------------------|---|-----------|-------------------------|-------------|----------|-------------------|-----------------|------------------|------------------|-----------|
|                 | Total             | Total            | Endémico                                | Importado | Relacionado importación | Desconocido | Total    | Rubéola           | Casos Vacunales | Otro Diagnóstico | Sin Diagnosticar | Total     |
| ANDALUCIA       | 5                 | -                | -                                       | -         | -                       | -           | -        | -                 | -               | 1                | 4                | 5         |
| ARAGÓN          | -                 | -                | -                                       | -         | -                       | -           | -        | -                 | -               | -                | -                | -         |
| ASTURIAS        | -                 | -                | -                                       | -         | -                       | -           | -        | -                 | -               | -                | -                | -         |
| BALEARES        | 1                 | -                | -                                       | -         | -                       | -           | -        | -                 | -               | -                | 1                | 1         |
| CANARIAS        | -                 | -                | -                                       | -         | -                       | -           | -        | -                 | -               | -                | -                | -         |
| CANTABRIA       | -                 | -                | -                                       | -         | -                       | -           | -        | -                 | -               | -                | -                | -         |
| C. LA MANCHA    | -                 | -                | -                                       | -         | -                       | -           | -        | -                 | -               | -                | -                | -         |
| CASTILLA Y LEÓN | 1                 | -                | -                                       | -         | -                       | -           | -        | -                 | -               | -                | 1                | 1         |
| CATALUÑA        | 3                 | -                | -                                       | -         | -                       | -           | -        | -                 | -               | 1                | 2                | 3         |
| C. VALENCIANA   | -                 | -                | -                                       | -         | -                       | -           | -        | -                 | -               | -                | -                | -         |
| EXTREMADURA     | -                 | -                | -                                       | -         | -                       | -           | -        | -                 | -               | -                | -                | -         |
| GALICIA         | -                 | -                | -                                       | -         | -                       | -           | -        | -                 | -               | -                | -                | -         |
| MADRID          | 1                 | -                | -                                       | -         | -                       | -           | -        | -                 | -               | -                | 1                | 1         |
| MURCIA          | -                 | -                | -                                       | -         | -                       | -           | -        | -                 | -               | -                | -                | -         |
| NAVARRA         | -                 | -                | -                                       | -         | -                       | -           | -        | -                 | -               | -                | -                | -         |
| PAIS VASCO      | -                 | -                | -                                       | -         | -                       | -           | -        | -                 | -               | -                | -                | -         |
| RIOJA           | -                 | -                | -                                       | -         | -                       | -           | -        | -                 | -               | -                | -                | -         |
| CEUTA           | -                 | -                | -                                       | -         | -                       | -           | -        | -                 | -               | -                | -                | -         |
| MELILLA         | -                 | -                | -                                       | -         | -                       | -           | -        | -                 | -               | -                | -                | -         |
| <b>TOTAL</b>    | <b>11</b>         | <b>-</b>         | <b>-</b>                                | <b>-</b>  | <b>-</b>                | <b>-</b>    | <b>-</b> | <b>-</b>          | <b>-</b>        | <b>2</b>         | <b>9</b>         | <b>11</b> |

**Otros diagnósticos:** Identificación de otros virus diferentes de Rubéola: Sd, Kawasaki, Infección por estreptococo, Enfermedad mano-pie-boca, Probable reacción alérgica, mononucleosis infecciosa, Roséola infantil por VHH7, Eritema infeccioso, Pustulosis exantemática aguda generalizada, Parvovirus B19, V, Epstein Barr, infección por adenovirus, Cuadro febril, Sd, Gianotti-Crosti + eccema del pañal, Escarlatina,

Centro Nacional de Epidemiología, Instituto de Salud Carlos III, Red Nacional de Vigilancia Epidemiológica, Protocolo de Vigilancia del Sarampión, Protocolos de enfermedades de declaración obligatoria, Madrid, 2013 [http://www.isciii.es/ISCIII/es/contenidos/fd-servicios-cientifico-tecnicos/fd-vigilancias-alertas/fd-procedimientos/PROTOSCOLOS\\_RENAVE-ciber.pdf](http://www.isciii.es/ISCIII/es/contenidos/fd-servicios-cientifico-tecnicos/fd-vigilancias-alertas/fd-procedimientos/PROTOSCOLOS_RENAVE-ciber.pdf)

## CLASIFICACIÓN DE LOS CASOS SOSPECHOSOS DE RUBEOLA

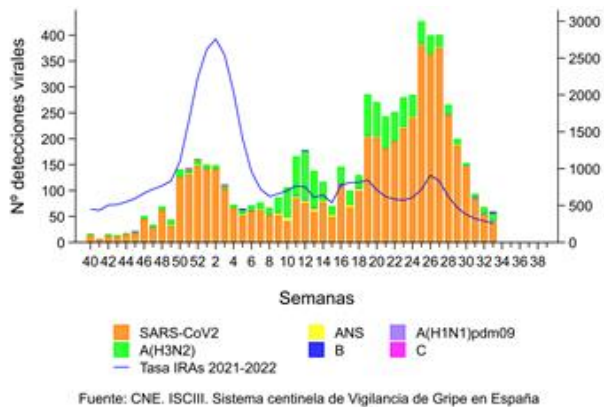
**Tabla 11. Casos acumulados desde el 01/01/2022 hasta el 28/08/2022 (Casos acumulados hasta la Semana 34)**

| CC.AA           | Casos notificados | En Investigación | Casos Confirmados |          |          |          | Casos descartados |                 |                  |                  |          |
|-----------------|-------------------|------------------|-------------------|----------|----------|----------|-------------------|-----------------|------------------|------------------|----------|
|                 | Total             | Total            | Laboratorio       | Vínculo  | Clínica  | Total    | Sarampión         | Casos Vacunales | Otro Diagnóstico | Sin Diagnosticar | Total    |
| ANDALUCIA       | -                 | -                | -                 | -        | -        | -        | -                 | -               | -                | -                | -        |
| ARAGÓN          | -                 | -                | -                 | -        | -        | -        | -                 | -               | -                | -                | -        |
| ASTURIAS        | -                 | -                | -                 | -        | -        | -        | -                 | -               | -                | -                | -        |
| BALEARES        | -                 | -                | -                 | -        | -        | -        | -                 | -               | -                | -                | -        |
| CANARIAS        | -                 | -                | -                 | -        | -        | -        | -                 | -               | -                | -                | -        |
| CANTABRIA       | -                 | -                | -                 | -        | -        | -        | -                 | -               | -                | -                | -        |
| C. LA MANCHA    | 3                 | 2                | -                 | -        | -        | -        | -                 | -               | -                | 1                | 1        |
| CASTILLA Y LEÓN | -                 | -                | -                 | -        | -        | -        | -                 | -               | -                | -                | -        |
| CATALUÑA        | -                 | -                | -                 | -        | -        | -        | -                 | -               | -                | -                | -        |
| C. VALENCIANA   | -                 | -                | -                 | -        | -        | -        | -                 | -               | -                | -                | -        |
| EXTREMADURA     | -                 | -                | -                 | -        | -        | -        | -                 | -               | -                | -                | -        |
| GALICIA         | -                 | -                | -                 | -        | -        | -        | -                 | -               | -                | -                | -        |
| MADRID          | 1                 | -                | -                 | -        | -        | -        | -                 | -               | -                | 1                | 1        |
| MURCIA          | -                 | -                | -                 | -        | -        | -        | -                 | -               | -                | -                | -        |
| NAVARRA         | -                 | -                | -                 | -        | -        | -        | -                 | -               | -                | -                | -        |
| PAIS VASCO      | -                 | -                | -                 | -        | -        | -        | -                 | -               | -                | -                | -        |
| RIOJA           | -                 | -                | -                 | -        | -        | -        | -                 | -               | -                | -                | -        |
| CEUTA           | -                 | -                | -                 | -        | -        | -        | -                 | -               | -                | -                | -        |
| MELILLA         | -                 | -                | -                 | -        | -        | -        | -                 | -               | -                | -                | -        |
| <b>TOTAL</b>    | <b>4</b>          | <b>2</b>         | <b>0</b>          | <b>0</b> | <b>0</b> | <b>0</b> | <b>0</b>          | <b>0</b>        | <b>0</b>         | <b>2</b>         | <b>2</b> |

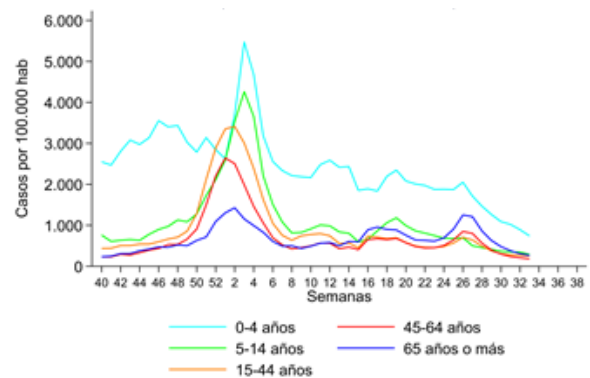
Centro Nacional de Epidemiología, Instituto de Salud Carlos III, Red Nacional de Vigilancia Epidemiológica, Protocolo de Vigilancia de Rubéola, Protocolos de enfermedades de declaración obligatoria, Madrid, 2013 [http://www.isciii.es/ISCIII/es/contenidos/fd-servicios-cientifico-tecnicos/fd-vigilancias-alertas/fd-procedimientos/PROTOSCOLOS\\_RENAVE-ciber.pdf](http://www.isciii.es/ISCIII/es/contenidos/fd-servicios-cientifico-tecnicos/fd-vigilancias-alertas/fd-procedimientos/PROTOSCOLOS_RENAVE-ciber.pdf)

- La tasa global en la semana 33/2022 se sitúa en 259 casos de **IRAs** por 100.000 habitantes, frente a 290 la semana pasada.
- El porcentaje de positividad global de IRAs a SARS-CoV-2, gripe y VRS es de 32,6%, 11,0% y 3,0% respectivamente. Respecto a la semana previa, disminuye para SARS-CoV-2 y VRS y aumenta para gripe.
- **La tasa de COVID-19 en Atención Primaria** disminuye con respecto a la semana pasada. Se observa una disminución de la incidencia en todos los grupos de edad excepto en el grupo de 5-14 años.
- **La tasa de gripe en Atención Primaria** muestra una tendencia descendente en las últimas semanas. Sin embargo, aumenta ligeramente por tercera semana consecutiva. Esta semana aumenta en el grupo de 15-44 años, en el grupo de 45-64 años y en los mayores de 64 años.
- En la semana 33/2022 la tasa global de IRAG se sitúa en 7,0 casos por 100.000 habitantes.
- El porcentaje de positividad global de IRAG a SARS-CoV-2, gripe y VRS es de 41,5%, 4,2% y 9,1%, respectivamente. Respecto a la semana previa, disminuye para SARS-CoV-2 y se mantiene igual para gripe y VRS.
- Se estima una **tasa de hospitalización por COVID-19** de 2,5 casos hospitalizados por COVID-19 /100.000 habitantes, disminuyendo respecto a la semana previa. En las semanas anteriores se observaba una tendencia ascendente en la hospitalización por COVID-19 en los mayores de 64 años. Desde la semana 27/2022 ha disminuido progresivamente en este grupo de edad.
- En la semana 33/2022 **no ha habido hospitalizaciones por gripe**. Las mayores tasas de gripe en hospitales a lo largo de la temporada se han observado en el grupo de 80 o más años.
- La positividad a virus VRS disminuye esta semana en muestras centinela de IRAs en Atención primaria, en muestras de IRAG en hospitales y en la vigilancia no centinela.
- Esta semana se han notificado 17 detecciones de virus de la gripe procedentes de muestras no centinela, todas ellas de tipo A.
- Basándose en **estudios genéticos** realizados en el Centro Nacional de Microbiología se han caracterizado **1.006** virus de la gripe A(H3N2), la mayoría de ellos del grupo 3C.2a1b.2a.2 (grupo Bangladesh), **31** virus A(H1N1), todos pertenecientes al grupo 6B.1A.5a.1 (A/GuangdongMaonan/SWL1536/2019) y **5** virus B, todos del linaje Victoria.
- Desde el inicio de la temporada 2021-22 se han notificado 12 brotes de gripe (6 en Aragón y 6 en Castilla La Mancha), desde la semana 2/2022 a la 28/2022. En todos ellos se ha identificado el virus de la gripe tipo A, 6 por A no subtipado, y 6 por A(H3N2), cinco de estos últimos son del grupo 3C.2a1b.2a.2 (grupo Bangladesh). Todos los brotes se produjeron en residencias geriátricas. La mediana de edad de los pacientes afectados fue de 88 años.
- En la semana 33/2022 no se notificaron **detecciones no centinela de VRS**.

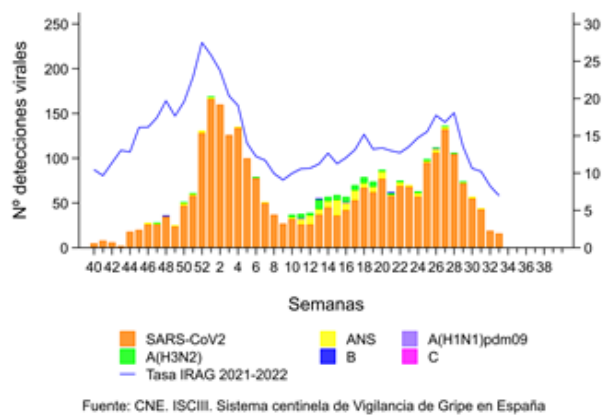
**Figura 7. Tasas de incidencia semanal de IRAs y nº de detecciones SARS-CoV2 y gripe. Sistema centinela. Temporada 2021-22. España**



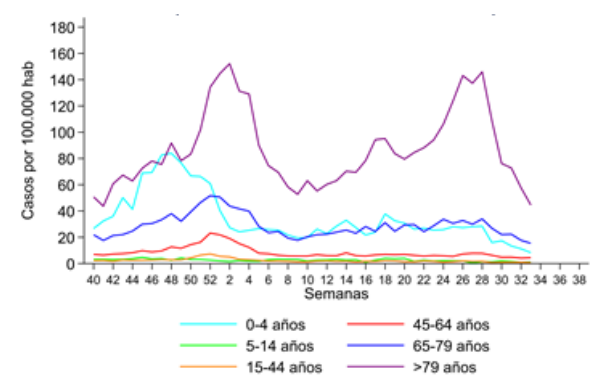
**Figura 8. Tasas de incidencia semanal de IRAs por grupo de edad. Sistema centinela. Temporada 2021-22. España**



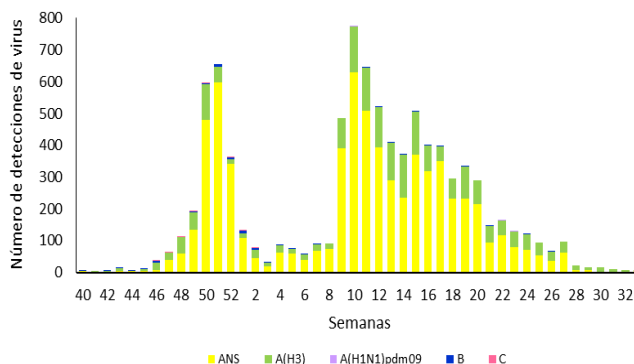
**Figura 9. Tasas de incidencia semanal de IRAG y nº de detecciones SARS-CoV2 y gripe. Sistema centinela. Temporada 2021-22. España**



**Figura 10. Tasas de incidencia semanal de IRAG por grupo de edad. Sistema centinela. Temporada 2021-22. España**



**Figura 11. Detecciones de virus de gripe por tipo/subtipo. Sistema no centinela. Temporada 2021-22. España**



**Figura 12. Porcentaje de positividad de VRS. Sistema no centinela. Temporada 2021-22. España**

