








INFORME SEMANAL DE VIGILANCIA EPIDEMIOLÓGICA nº 36 Año 2024 EN ESPAÑA

CONTENIDO

	Semana epidemiológica	Página
 Nota informativa		1
 Información de la Enfermedad Meningocócica	34/2024	2
 Plan Nacional de Eliminación del Sarampión y la Rubéola	35/2024	4
 Vigilancia centinela de Infección Respiratoria Aguda por Gripe, COVID-19 y VRS		5
 Informe Situación Viruela del Mono	pulse aquí	

Cita sugerida: Boletín Semanal en Red. Número 36. Año 2024. Centro Nacional de Epidemiología. ISCIII.

Nota informativa.

Debido al proceso de actualización que se está realizando en la plataforma SIVIES PLUS, las tablas 1 y 2 de la situación de las Enfermedades de declaración obligatoria no saldrán esta semana.

ENFERMEDAD MENINGOCÓCICA. Año 2024. Semana 34 [Casos acumulados desde el 01/01/2024 hasta el 25/08/2024. Datos provisionales¹]

Tabla 1. Datos desagregados por CCAA

	Casos ²	Tasas ³	Casos confirmados	Defunciones	Letalidad (%)
Andalucía	47	0,55	43	5	10,6
Aragón	2	0,15	2	0	0,0
Asturias	9	0,90	9	1	11,1
Baleares	2	0,16	2	1	50,0
Canarias	10	0,44	10	0	0,0
Cantabria	3	0,51	3	0	0,0
Castilla-La Mancha	12	0,58	12	4	33,3
Castilla y León	8	0,34	8	0	0,0
Cataluña	25	0,32	25	2	8,0
C. Valenciana	23	0,45	22	4	17,4
Extremadura	2	0,19	2	0	0,0
Galicia	21	0,78	19	2	9,5
Madrid	40	0,59	40	0	0,0
Murcia	15	0,98	14	0	0,0
Navarra	5	0,76	5	0	0,0
P. Vasco	22	1,01	22	3	13,6
La Rioja	4	1,26	4	0	0,0
Ceuta	0	0,00	0	0	0,0
Melilla	0	0,00	0	0	0,0
Total	250	0,53	242	22	8,8

¹NOTA: Los análisis de enfermedad meningocócica se han realizado con datos consultados de SIVIES Plus a las 07:48 horas del día 03/09/2024.

²Casos acumulados: suma de casos confirmados, probables y sospechosos.

³Tasas de incidencia acumulada de periodo por 100.000 habitantes.

ENFERMEDAD MENINGOCÓCICA. Año 2024. Semana 34 [Casos acumulados desde el 01/01/2024 hasta el 25/08/2024. Datos provisionales¹]

Tabla 2. Distribución por resultado microbiológico.

Resultado microbiológico	Año 2024				Año 2023			
	Casos	Tasas	Defunciones	Letalidad	Casos	Tasas	Defunciones	Letalidad
Sg A	1	0,00	0	0,0	0	0,00	0	0,0
Sg B	109	0,23	11	10,1	87	0,18	10	11,5
Sg C	2	0,00	0	0,0	3	0,01	0	0,0
Sg W	21	0,04	3	14,3	19	0,04	4	21,1
Sg Y	13	0,03	1	7,7	18	0,04	3	16,7
No tipables	28	0,06	2	7,1	14	0,03	0	0,0
Otros serogrupos	9	0,02	1	11,1	2	0,00	0	0,0
Serogrupo desconocido	59	0,12	4	6,8	22	0,05	1	4,5
Total confirmados	242	0,51	22	9,1	165	0,35	18	10,9
Total sospechosos	8	0,02	0	0,0	6	0,01	2	33,3
Total	250	0,53	22	8,8	171	0,36	20	11,7

¹NOTA: Los análisis de enfermedad meningocócica se han realizado con datos consultados de SIVIES Plus a las 07:48 horas del día 03/09/2024.

ENFERMEDAD MENINGOCÓCICA. Año 2024. Semana 34 [Casos acumulados desde el 01/01/2024 hasta el 25/08/2024. Datos provisionales¹]

Tabla 3. SEROGRUPOS B, C, W e Y. Distribución por grupo de edad.

Grupo de Edad	Serogrupo B				Serogrupo C				Serogrupo W				Serogrupo Y			
	Año 2024		Año 2023		Año 2024		Año 2023		Año 2024		Año 2023		Año 2024		Año 2023	
	Casos	Tasas	Casos	Tasas	Casos	Tasas	Casos	Tasas	Casos	Tasas	Casos	Tasas	Casos	Tasas	Casos	Tasas
<1 año	11	3,34	12	3,64	0	0,00	0	0,00	1	0,30	2	0,61	1	0,30	1	0,30
1-4 años	20	1,34	6	0,40	0	0,00	0	0,00	0	0,00	1	0,07	0	0,00	0	0,00
5-9 años	11	0,49	4	0,18	0	0,00	0	0,00	0	0,00	1	0,04	0	0,00	0	0,00
10-14 años	9	0,36	10	0,40	0	0,00	0	0,00	1	0,04	1	0,04	0	0,00	0	0,00
15-19 años	8	0,32	8	0,32	0	0,00	0	0,00	0	0,00	0	0,00	0	0,00	2	0,08
20-24 años	5	0,20	8	0,32	0	0,00	0	0,00	1	0,04	1	0,04	0	0,00	4	0,16
25-34 años	11	0,21	12	0,23	0	0,00	0	0,00	2	0,04	1	0,02	0	0,00	0	0,00
35-44 años	6	0,09	1	0,01	1	0,01	0	0,00	1	0,01	1	0,01	1	0,01	1	0,01
45-54 años	7	0,09	3	0,04	0	0,00	1	0,01	4	0,05	1	0,01	3	0,04	2	0,03
55-64 años	2	0,03	6	0,09	0	0,00	0	0,00	0	0,00	3	0,05	1	0,02	1	0,02
65-74 años	8	0,17	6	0,12	0	0,00	0	0,00	1	0,02	2	0,04	1	0,02	2	0,04
75-84 años	7	0,22	6	0,19	1	0,03	0	0,00	6	0,19	4	0,13	4	0,13	3	0,10
>84 años	4	0,25	4	0,25	0	0,00	2	0,12	4	0,25	1	0,06	2	0,12	2	0,12
Total	109	0,23	86	0,18	2	0,00	3	0,01	21	0,04	19	0,04	13	0,03	18	0,04

¹NOTA: Los análisis de enfermedad meningocócica se han realizado con datos consultados de SIVIES Plus a las 07:48 horas del día 03/09/2024.

CLASIFICACIÓN DE LOS CASOS SOSPECHOSOS DE SARAMPIÓN

Tabla 4. Casos acumulados desde el 01/01/2024 hasta el 01/09/2024 (Semana 35)

CC.AA	Casos notificados	En Investigación	Clasificación de origen de la infección					Casos descartados				
	Total	Total	Endémico	Importado	Relacionado importación	Desconocido/ en investigación	Total	Rubéola	Casos Vacunales	Otro Diagnóstico	Sin Diagnóstico	Total
ANDALUCÍA	38			3	9	7	19			3	16	19
ARAGÓN	17			2	4	2	8			3	6	9
ASTURIAS	1						0		1	0	0	1
BALEARES	5			2	2	1	5					0
CANARIAS	20			1	3	1	5			4	11	15
CANTABRIA	0				0		0					0
C.- LA MANCHA	75			6	48		54		2	6	13	21
CASTILLA Y LEÓN	6				3	2	5				1	1
CATALUÑA	120			3	14	4	21		1	1	97	99
C. VALENCIANA	46			11	12	7	30		2	8	6	16
EXTREMADURA	26				10	1	11			5	10	15
GALICIA	11	1		1	1		2			6	2	8
MADRID	25			2	18	3	23			1	1	2
MURCIA	5			4		1	5					0
NAVARRA	2						0			2		2
PAÍS VASCO	4			2	2		4					0
LA RIOJA	0						0					0
CEUTA	0						0					0
MELILLA	1					1	1					0
TOTAL	402	1	0	37	126	30	193	0	6	39	163	208

Otros diagnósticos (diferentes de Rubéola) Sd. Kawasaki, infección por estreptococo A (escarlatina); enfermedad mano-pie-boca, probable reacción alérgica; virus de Epstein-Barr (mononucleosis infecciosa); roséola infantil por VHH6, VHH7; pustulosis exantemática aguda generalizada (PEAG); parvovirus B19 (eritema infeccioso); infección por adenovirus; cuadro febril, Sd. Gianotti-Crosti; eccema del pañal.

Centro Nacional de Epidemiología, Instituto de Salud Carlos III, Red Nacional de Vigilancia Epidemiológica Plan estratégico para la eliminación del sarampión y la rubeola en España. https://www.sanidad.gob.es/areas/promocionPrevencion/vacunaciones/sarampion-rubeola/docs/PlanEstrategico_SarampionyRubeola.pdf

CLASIFICACIÓN DE LOS CASOS SOSPECHOSOS DE RUBEOLA

Tabla 5. Casos acumulados desde el 01/01/2024 hasta el 01/09/2024 (Semana 35)

CC.AA	Casos notificados	En Investigación	Clasificación de origen de la infección					Casos descartados				
	Total	Total	Endémico	Importado	Relacionado importación	Desconocido	Total	Saramp.	Casos Vacunales	Otro Diagnóstico	Sin Diagnóstico	Total
ANDALUCÍA												
ARAGÓN												
ASTURIAS												
BALEARES												
CANARIAS												
CANTABRIA												
C.- LA MANCHA												
CASTILLA Y LEÓN												
CATALUÑA	1	1										
C. VALENCIANA	2										2	2
EXTREMADURA												
GALICIA												
MADRID												
MURCIA												
NAVARRA												
PAÍS VASCO												
LA RIOJA												
CEUTA												
MELILLA												
TOTAL	3	1									2	2

Centro Nacional de Epidemiología, Instituto de Salud Carlos III, Red Nacional de Vigilancia Epidemiológica. Plan estratégico para la eliminación del sarampión y la rubeola en España. https://www.sanidad.gob.es/areas/promocionPrevencion/vacunaciones/sarampion-rubeola/docs/PlanEstrategico_SarampionyRubeola.pdf

Vigilancia centinela de Infección Respiratoria Aguda por Gripe, COVID-19 y VRS.

El informe con los resultados de la Vigilancia centinela de Infección Respiratoria Aguda (IRA) en Atención Primaria y de IRA Grave (IRAG) que ha requerido hospitalización se publica semanalmente los jueves en el siguiente enlace:

[Gripe, COVID-19 y otros virus respiratorios - CNE - ISCIII Portal Web](#)

