






# INFORME SEMANAL DE VIGILANCIA EPIDEMIOLÓGICA EN ESPAÑA

nº 45

Año 2024

## CONTENIDO

	Semana epidemiológica	Página
 <a href="#">Nota informativa</a>		1
 <a href="#">Información de la Enfermedad Meningocócica</a>	43/2024	2
 <a href="#">Plan Nacional de Eliminación del Sarampión y la Rubéola</a>	44/2024	4
 <a href="#">Vigilancia centinela de Infección Respiratoria Aguda por Gripe, COVID-19 y VRS</a>		5
 <a href="#">Informe situación mpox (antes denominada viruela del mono)</a>	pulse <a href="#">aquí</a>	

Cita sugerida: Boletín Semanal en Red. Número 45. Año 2024. Centro Nacional de Epidemiología. ISCIII.

**Nota informativa.**

**Debido al proceso de actualización que se está realizando en la plataforma SIVIES PLUS, las tablas 1 y 2 de la situación de las Enfermedades de declaración obligatoria no saldrán esta semana.**

**ENFERMEDAD MENINGOCÓCICA. Año 2024. Semana 43 [Casos acumulados desde el 01/01/2024 hasta el 27/10/2024. Datos provisionales<sup>1</sup>]**

**Tabla 1. Datos desagregados por CCAA**

	Casos <sup>2</sup>	Tasas <sup>3</sup>	Casos confirmados	Defunciones	Letalidad (%)
Andalucía	53	0,61	48	5	9,4
Aragón	2	0,15	2	0	0,0
Asturias	13	1,29	13	1	7,7
Baleares	5	0,41	5	2	40,0
Canarias	10	0,45	10	0	0,0
Cantabria	3	0,51	3	0	0,0
Castilla-La Mancha	12	0,57	12	4	33,3
Castilla y León	16	0,67	16	0	0,0
Cataluña	29	0,36	28	2	6,9
C. Valenciana	28	0,53	28	4	14,3
Extremadura	4	0,38	4	0	0,0
Galicia	24	0,89	22	3	12,5
Madrid	43	0,61	43	1	2,3
Murcia	15	0,96	14	0	0,0
Navarra	5	0,74	5	0	0,0
P. Vasco	26	1,17	26	4	15,4
La Rioja	4	1,23	4	0	0,0
Ceuta	0	0,00	0	0	0,0
Melilla	0	0,00	0	0	0,0
<b>Total</b>	<b>292</b>	<b>0,60</b>	<b>283</b>	<b>26</b>	<b>8,9</b>

<sup>1</sup>NOTA: Los análisis de enfermedad meningocócica se han realizado con datos consultados de SIVIES Plus a las 07:44 horas del día 05/11/2024.

<sup>2</sup>Casos acumulados: suma de casos confirmados, probables y sospechosos.

<sup>3</sup>Tasas de incidencia acumulada de periodo por 100.000 habitantes.

**ENFERMEDAD MENINGOCÓCICA. Año 2024. Semana 43 [Casos acumulados desde el 01/01/2024 hasta el 27/10/2024. Datos provisionales<sup>1</sup>]**

**Tabla 2. Distribución por resultado microbiológico.**

Resultado microbiológico	Año 2024				Año 2023			
	Casos	Tasas	Defunciones	Letalidad	Casos	Tasas	Defunciones	Letalidad
Sg A	0	0,00	0	0,0	0	0,00	0	0,0
Sg B	126	0,26	12	9,5	112	0,23	14	12,5
Sg C	4	0,01	1	25,0	4	0,01	0	0,0
Sg W	24	0,05	4	16,7	21	0,04	5	23,8
Sg Y	13	0,03	1	7,7	22	0,05	3	13,6
No tipables	37	0,08	2	5,4	18	0,04	0	0,0
Otros serogrupos	9	0,02	1	11,1	2	0,00	0	0,0
Serogrupo desconocido	70	0,14	5	7,1	29	0,06	1	3,4
<b>Total confirmados</b>	<b>283</b>	<b>0,58</b>	<b>26</b>	<b>9,2</b>	<b>208</b>	<b>0,43</b>	<b>23</b>	<b>11,1</b>
<b>Total sospechosos</b>	<b>9</b>	<b>0,02</b>	<b>0</b>	<b>0,0</b>	<b>6</b>	<b>0,01</b>	<b>2</b>	<b>33,3</b>
<b>Total</b>	<b>292</b>	<b>0,60</b>	<b>26</b>	<b>8,9</b>	<b>214</b>	<b>0,44</b>	<b>25</b>	<b>11,7</b>

<sup>1</sup>NOTA: Los análisis de enfermedad meningocócica se han realizado con datos consultados de SIVIES Plus a las 07:44 horas del día 05/11/2024.

**ENFERMEDAD MENINGOCÓCICA. Año 2024. Semana 43 [Casos acumulados desde el 01/01/2024 hasta el 27/10/2024. Datos provisionales<sup>1</sup>]**

**Tabla 3. SEROGRUPOS B, C, W e Y. Distribución por grupo de edad.**

Grupo de Edad	Serogrupo B				Serogrupo C				Serogrupo W				Serogrupo Y			
	Año 2024		Año 2023		Año 2024		Año 2023		Año 2024		Año 2023		Año 2024		Año 2023	
	Casos	Tasas	Casos	Tasas	Casos	Tasas	Casos	Tasas	Casos	Tasas	Casos	Tasas	Casos	Tasas	Casos	Tasas
<1 año	14	4,37	18	5,62	0	0,00	0	0,00	1	0,31	2	0,62	1	0,30	1	0,31
1-4 años	23	1,62	7	0,49	0	0,00	0	0,00	0	0,00	1	0,07	0	0,00	0	0,00
5-9 años	11	0,50	8	0,36	0	0,00	0	0,00	0	0,00	1	0,05	0	0,00	0	0,00
10-14 años	9	0,36	10	0,40	0	0,00	0	0,00	1	0,04	1	0,04	0	0,00	0	0,00
15-19 años	11	0,42	13	0,49	0	0,00	0	0,00	0	0,00	0	0,00	0	0,00	2	0,08
20-24 años	5	0,19	9	0,35	0	0,00	0	0,00	1	0,04	1	0,04	0	0,00	4	0,15
25-34 años	13	0,24	15	0,27	1	0,02	0	0,00	3	0,05	1	0,02	0	0,00	1	0,02
35-44 años	7	0,10	3	0,04	1	0,01	0	0,00	1	0,01	3	0,04	1	0,01	1	0,01
45-54 años	10	0,13	3	0,04	0	0,00	1	0,01	4	0,05	1	0,01	3	0,04	2	0,03
55-64 años	4	0,06	6	0,09	1	0,01	0	0,00	0	0,00	3	0,04	1	0,02	2	0,03
65-74 años	8	0,16	7	0,14	0	0,00	1	0,02	2	0,04	2	0,04	1	0,02	4	0,08
75-84 años	7	0,21	6	0,18	1	0,03	0	0,00	6	0,18	4	0,12	4	0,13	3	0,09
>84 años	4	0,25	7	0,44	0	0,00	2	0,12	5	0,31	1	0,06	2	0,12	2	0,13
<b>Total</b>	<b>126</b>	<b>0,26</b>	<b>112</b>	<b>0,23</b>	<b>4</b>	<b>0,01</b>	<b>4</b>	<b>0,01</b>	<b>24</b>	<b>0,05</b>	<b>21</b>	<b>0,04</b>	<b>13</b>	<b>0,03</b>	<b>22</b>	<b>0,05</b>

<sup>1</sup>NOTA: Los análisis de enfermedad meningocócica se han realizado con datos consultados de SIVIES Plus a las 07:44 horas del día 05/11/2024.

## CLASIFICACIÓN DE LOS CASOS SOSPECHOSOS DE SARAMPIÓN

**Tabla 4. Casos acumulados desde el 01/01/2024 hasta el 03/11/2024 (Semana 44)**

CC.AA	Casos notificados	En Investigación	Clasificación de origen de la infección					Casos descartados				
	Total	Total	Endémico	Importado	Relacionado importación	Desconocido/en investigación	Total	Rubéola	Casos Vacunales	Otro Diagnóstico	Sin Diagnóstico	Total
Andalucía	46			6	10	7	23			3	20	23
Aragón	17			2	4	1	7			3	7	10
Asturias	1						0		1			1
Baleares	5			2	2	1	5					0
Canarias	25			2	3	2	7			5	13	18
Cantabria	0						0					0
Castilla-La Mancha	78			6	50	0	56		2	6	14	22
Castilla y León	6			0	3	2	5				1	1
Cataluña	113			9	16	5	30		2	1	80	83
C. Valenciana	49			12	12	4	28		2	8	11	21
Extremadura	26			0	9	1	10		1	5	10	16
Galicia	11			1	1	0	2			6	3	9
Madrid	27			3	19	3	25			1	1	2
Murcia	4	1		2	0	1	3					0
Navarra	2						0			2		2
País Vasco	4			2	2		4					0
La Rioja	0						0					0
Ceuta	0						0					0
Melilla	1						0			1		1
<b>Total</b>	<b>415</b>	<b>1</b>		<b>47</b>	<b>131</b>	<b>27</b>	<b>205</b>		<b>8</b>	<b>41</b>	<b>160</b>	<b>209</b>

**Otros diagnósticos (diferentes de Rubéola)** Sd. Kawasaki, infección por estreptococo A (escarlatina); enfermedad mano-pie-boca, probable reacción alérgica; virus de Epstein-Barr (mononucleosis infecciosa); roséola infantil por VHH6, VHH7; pustulosis exantemática aguda generalizada (PEAG); parvovirus B19 (eritema infeccioso); infección por adenovirus; cuadro febril, Sd. Gianotti-Crosti; eccema del pañal.

Centro Nacional de Epidemiología, Instituto de Salud Carlos III, Red Nacional de Vigilancia Epidemiológica Plan estratégico para la eliminación del sarampión y la rubeola en España. [https://www.sanidad.gob.es/areas/promocionPrevencion/vacunaciones/sarampion-rubeola/docs/PlanEstrategico\\_SarampionyRubeola.pdf](https://www.sanidad.gob.es/areas/promocionPrevencion/vacunaciones/sarampion-rubeola/docs/PlanEstrategico_SarampionyRubeola.pdf)

## CLASIFICACIÓN DE LOS CASOS SOSPECHOSOS DE RUBEOLA

**Tabla 5. Casos acumulados desde el 01/01/2024 hasta el 03/11/2024 (Semana 44)**

CC.AA	Casos notificados	En Investigación	Clasificación de origen de la infección					Casos descartados				
	Total	Total	Endémico	Importado	Relacionado importación	Desconocido	Total	Saramp.	Casos Vacunales	Otro Diagnóstico	Sin Diagnóstico	Total
Andalucía												
Aragón												
Asturias												
Baleares												
Canarias	3	1									2	2
Cantabria												
Castilla-La Mancha												
Castilla y León												
Cataluña												
C. Valenciana	2										2	2
Extremadura												
Galicia												
Madrid												
Murcia												
Navarra												
País Vasco												
La Rioja												
Ceuta												
Melilla												
<b>Total</b>	<b>5</b>	<b>1</b>									<b>4</b>	<b>4</b>

Centro Nacional de Epidemiología. Instituto de Salud Carlos III. Red Nacional de Vigilancia Epidemiológica. Plan estratégico para la eliminación del sarampión y la rubeola en España. [https://www.sanidad.gob.es/areas/promocionPrevencion/vacunaciones/sarampion-rubeola/docs/PlanEstrategico\\_SarampionyRubeola.pdf](https://www.sanidad.gob.es/areas/promocionPrevencion/vacunaciones/sarampion-rubeola/docs/PlanEstrategico_SarampionyRubeola.pdf)

## Vigilancia centinela de Infección Respiratoria Aguda por Gripe, COVID-19 y VRS.

El informe con los resultados de la Vigilancia centinela de Infección Respiratoria Aguda (IRA) en Atención Primaria y de IRA Grave (IRAG) que ha requerido hospitalización se publica semanalmente los jueves en el siguiente enlace:

[Gripe, COVID-19 y otros virus respiratorios - CNE - ISCIII Portal Web](#)