






INFORME SEMANAL DE VIGILANCIA EPIDEMIOLÓGICA EN ESPAÑA

nº 46

Año 2024

CONTENIDO

	Semana epidemiológica	Página
 Nota informativa		1
 Información de la Enfermedad Meningocócica	44/2024	2
 Plan Nacional de Eliminación del Sarampión y la Rubéola	45/2024	4
 Vigilancia centinela de Infección Respiratoria Aguda por Gripe, COVID-19 y VRS		5
 Informe situación mpox (antes denominada viruela del mono)	pulse aquí	

Nota informativa.

Debido al proceso de actualización que se está realizando en la plataforma SIVIES PLUS, las tablas 1 y 2 de la situación de las Enfermedades de declaración obligatoria no saldrán esta semana.

ENFERMEDAD MENINGOCÓCICA. Año 2024. Semana 44 [Casos acumulados desde el 01/01/2024 hasta el 03/11/2024. Datos provisionales¹]

Tabla 1. Datos desagregados por CCAA

	Casos ²	Tasas ³	Casos confirmados	Defunciones	Letalidad (%)
Andalucía	56	0,65	51	6	10,7
Aragón	2	0,15	2	0	0,0
Asturias	13	1,29	13	1	7,7
Baleares	5	0,41	5	2	40,0
Canarias	10	0,45	10	0	0,0
Cantabria	3	0,51	3	0	0,0
Castilla-La Mancha	12	0,57	12	4	33,3
Castilla y León	16	0,67	16	0	0,0
Cataluña	30	0,37	29	2	6,7
C. Valenciana	28	0,53	28	4	14,3
Extremadura	4	0,38	4	0	0,0
Galicia	25	0,92	23	4	16,0
Madrid	44	0,63	44	1	2,3
Murcia	15	0,96	14	0	0,0
Navarra	5	0,74	5	0	0,0
P. Vasco	26	1,17	26	4	15,4
La Rioja	4	1,23	4	0	0,0
Ceuta	0	0,00	0	0	0,0
Melilla	0	0,00	0	0	0,0
Total	298	0,61	289	28	9,4

¹NOTA: Los análisis de enfermedad meningocócica se han realizado con datos consultados de SIVIES Plus a las 07:15 horas del día 12/11/2024.

²Casos acumulados: suma de casos confirmados, probables y sospechosos.

³Tasas de incidencia acumulada de periodo por 100.000 habitantes.

ENFERMEDAD MENINGOCÓCICA. Año 2024. Semana 44 [Casos acumulados desde el 01/01/2024 hasta el 03/11/2024. Datos provisionales¹]

Tabla 2. Distribución por resultado microbiológico.

Resultado microbiológico	Año 2024				Año 2023			
	Casos	Tasas	Defunciones	Letalidad	Casos	Tasas	Defunciones	Letalidad
Sg A	0	0,00	0	0,0	0	0,00	0	0,0
Sg B	129	0,27	14	10,9	113	0,23	14	12,4
Sg C	4	0,01	1	25,0	4	0,01	0	0,0
Sg W	24	0,05	4	16,7	21	0,04	5	23,8
Sg Y	13	0,03	1	7,7	22	0,05	3	13,6
No tipables	37	0,08	2	5,4	18	0,04	0	0,0
Otros serogrupos	10	0,02	1	10,0	2	0,00	0	0,0
Serogrupo desconocido	72	0,15	5	6,9	30	0,06	1	3,3
Total confirmados	289	0,59	28	9,7	210	0,43	23	11,0
Total sospechosos	9	0,02	0	0,0	6	0,01	2	33,3
Total	298	0,61	28	9,4	216	0,44	25	11,6

¹NOTA: Los análisis de enfermedad meningocócica se han realizado con datos consultados de SIVIES Plus a las 07:15 horas del día 12/11/2024.

ENFERMEDAD MENINGOCÓCICA. Año 2024. Semana 43 [Casos acumulados desde el 01/01/2024 hasta el 03/11/2024. Datos provisionales¹]

Tabla 3. SEROGRUPOS B, C, W e Y. Distribución por grupo de edad.

Grupo de Edad	Serogrupo B				Serogrupo C				Serogrupo W				Serogrupo Y			
	Año 2024		Año 2023		Año 2024		Año 2023		Año 2024		Año 2023		Año 2024		Año 2023	
	Casos	Tasas	Casos	Tasas	Casos	Tasas	Casos	Tasas	Casos	Tasas	Casos	Tasas	Casos	Tasas	Casos	Tasas
<1 año	15	4,68	18	5,62	0	0,00	0	0,00	1	0,31	2	0,62	1	0,30	1	0,31
1-4 años	23	1,62	7	0,49	0	0,00	0	0,00	0	0,00	1	0,07	0	0,00	0	0,00
5-9 años	12	0,55	8	0,36	0	0,00	0	0,00	0	0,00	1	0,05	0	0,00	0	0,00
10-14 años	10	0,40	10	0,40	0	0,00	0	0,00	1	0,04	1	0,04	0	0,00	0	0,00
15-19 años	11	0,42	13	0,49	0	0,00	0	0,00	0	0,00	0	0,00	0	0,00	2	0,08
20-24 años	5	0,19	9	0,35	0	0,00	0	0,00	1	0,04	1	0,04	0	0,00	4	0,15
25-34 años	13	0,24	15	0,27	1	0,02	0	0,00	3	0,05	1	0,02	0	0,00	1	0,02
35-44 años	7	0,10	3	0,04	1	0,01	0	0,00	1	0,01	3	0,04	1	0,01	1	0,01
45-54 años	9	0,11	3	0,04	0	0,00	1	0,01	4	0,05	1	0,01	3	0,04	2	0,03
55-64 años	4	0,06	6	0,09	1	0,01	0	0,00	0	0,00	3	0,04	1	0,02	2	0,03
65-74 años	8	0,16	8	0,16	0	0,00	1	0,02	2	0,04	2	0,04	1	0,02	4	0,08
75-84 años	8	0,24	6	0,18	1	0,03	0	0,00	6	0,18	4	0,12	4	0,13	3	0,09
>84 años	4	0,25	7	0,44	0	0,00	2	0,12	5	0,31	1	0,06	2	0,12	2	0,13
Total	129	0,27	113	0,23	4	0,01	4	0,01	24	0,05	21	0,04	13	0,03	22	0,05

¹NOTA: Los análisis de enfermedad meningocócica se han realizado con datos consultados de SIVIES Plus a las 07:15 horas del día 12/11/2024.

CLASIFICACIÓN DE LOS CASOS SOSPECHOSOS DE SARAMPIÓN

Tabla 4. Casos acumulados desde el 01/01/2024 hasta el 10/11/2024 (Semana 45)

CC.AA	Casos notificados	En Investigación	Clasificación de origen de la infección					Casos descartados				
	Total	Total	Endémico	Importado	Relacionado importación	Desconocido/en investigación	Total	Rubéola	Casos Vacunales	Otro Diagnóstico	Sin Diagnóstico	Total
Andalucía	47			6	10	7	23			3	21	24
Aragón	17			2	4	1	7			3	7	10
Asturias	1						0		1			1
Baleares	5			2	2	1	5					0
Canarias	25			2	3	2	7			5	13	18
Cantabria	0						0					0
Castilla-La Mancha	78			6	50	0	56		2	6	14	22
Castilla y León	6			0	3	2	5				1	1
Cataluña	113			9	16	5	30		2	1	80	83
C. Valenciana	49			12	12	4	28		2	8	11	21
Extremadura	27			0	9	1	10		1	5	11	17
Galicia	11			1	1	0	2			6	3	9
Madrid	27			3	19	3	25			1	1	2
Murcia	4			2	0	2	4					0
Navarra	2						0			2		2
País Vasco	4			2	2		4					0
La Rioja	0						0					0
Ceuta	0						0					0
Melilla	1						0			1		1
Total	417	0		47	131	28	206		8	41	162	211

Otros diagnósticos (diferentes de Rubéola) Sd. Kawasaki, infección por estreptococo A (escarlatina); enfermedad mano-pie-boca, probable reacción alérgica; virus de Epstein-Barr (mononucleosis infecciosa); roséola infantil por VHH6, VHH7; pustulosis exantemática aguda generalizada (PEAG); parvovirus B19 (eritema infeccioso); infección por adenovirus; cuadro febril, Sd. Gianotti-Crosti; eczema del pañal.

Centro Nacional de Epidemiología, Instituto de Salud Carlos III, Red Nacional de Vigilancia Epidemiológica Plan estratégico para la eliminación del sarampión y la rubeola en España. https://www.sanidad.gob.es/areas/promocionPrevencion/vacunaciones/sarampion-rubeola/docs/PlanEstrategico_SarampionyRubeola.pdf

CLASIFICACIÓN DE LOS CASOS SOSPECHOSOS DE RUBEOLA

Tabla 5. Casos acumulados desde el 01/01/2024 hasta el 10/11/2024 (Semana 45)

CC.AA	Casos notificados	En Investigación	Clasificación de origen de la infección					Casos descartados				
	Total	Total	Endémico	Importado	Relacionado importación	Desconocido	Total	Saramp.	Casos Vacunales	Otro Diagnóstico	Sin Diagnóstico	Total
Andalucía												
Aragón												
Asturias												
Baleares												
Canarias	3										3	3
Cantabria												
Castilla-La Mancha												
Castilla y León												
Cataluña												
C. Valenciana	2										2	2
Extremadura												
Galicia												
Madrid												
Murcia												
Navarra												
País Vasco												
La Rioja												
Ceuta												
Melilla												
Total	5	1									5	5

Centro Nacional de Epidemiología, Instituto de Salud Carlos III, Red Nacional de Vigilancia Epidemiológica. Plan estratégico para la eliminación del sarampión y la rubeola en España. https://www.sanidad.gob.es/areas/promocionPrevencion/vacunaciones/sarampion-rubeola/docs/PlanEstrategico_SarampionyRubeola.pdf

Vigilancia centinela de Infección Respiratoria Aguda por Gripe, COVID-19 y VRS.

El informe con los resultados de la Vigilancia centinela de Infección Respiratoria Aguda (IRA) en Atención Primaria y de IRA Grave (IRAG) que ha requerido hospitalización se publica semanalmente los jueves en el siguiente enlace:

[Gripe, COVID-19 y otros virus respiratorios - CNE - ISCIII Portal Web](#)