






# INFORME SEMANAL DE VIGILANCIA EPIDEMIOLÓGICA EN ESPAÑA

nº 5

Año 2025

## CONTENIDO

	Semana epidemiológica	Página
 <a href="#">Situación de las Enfermedades de Declaración Obligatoria (datos provisionales)</a>	1/2025	1
 <a href="#">Información de la Enfermedad Meningocócica</a>	3/2025	3
 <a href="#">Plan Nacional de Eliminación del Sarampión</a>	4/2025	5
 <a href="#">Vigilancia centinela de Infección Respiratoria Aguda por Gripe, COVID-19 y VRS</a>		6
 Informe situación mpox (antes denominada viruela del mono)	pulse <a href="#">aquí</a>	

Cita sugerida: Boletín Semanal en Red. Número 5. Año 2025. Centro Nacional de Epidemiología. ISCIII.

**SITUACIÓN DE LAS ENFERMEDADES DE DECLARACIÓN OBLIGATORIA Datos provisionales**  
[Semana 1 de 2025; fin el 5/1/2025].

Tabla 1. Análisis por enfermedad. Los datos corresponden a la declaración individualizada<sup>1</sup>.

ENFERMEDADES Grupo de enfermedad	CASOS DECLARADOS Semana 1		ACUMULADOS Semanas 1 a 1	
	2025	2024	2025	2024
<b>Enfermedades de transmisión alimentaria</b>				
Botulismo	1	0	1	0
Campilobacteriosis	208	328	208	328
Criptosporidiosis	2	23	2	23
Fiebre Tifoidea y Paratifoidea	1	0	1	0
Giardiasis	16	49	16	49
Hepatitis A	9	13	9	13
Infección por <i>Escherichia coli</i> productora de toxina Shiga o Vero	4	7	4	7
Listeriosis	3	5	3	5
Salmonelosis (excluye fiebre tifoidea y paratifoidea)	55	85	55	85
Shigelosis	1	10	1	10
Triquinosis	5	0	5	0
Yersiniosis	6	18	6	18
<b>Enfermedades de transmisión parenteral</b>				
Hepatitis B	2	6	2	6
Hepatitis C	0	25	0	25
<b>Enfermedades de transmisión respiratoria</b>				
Legionelosis	20	24	20	24
Tuberculosis	22	56	22	56
<b>Enfermedades de transmisión vectorial</b>				
Dengue	0	15	0	15
Enfermedad por virus Chikungunya	0	0	0	0
Enfermedad por virus Zika	1	0	1	0
Fiebre del Nilo Occidental	0	0	0	0
Fiebre Exantemática Mediterránea	1	2	1	2
Leishmaniasis	3	17	3	17
Paludismo	2	8	2	8

ENFERMEDADES Grupo de enfermedad	CASOS DECLARADOS Semana 1		ACUMULADOS Semanas 1 a 1	
	2025	2024	2025	2024
<b>Enfermedades de transmisión zoonótica</b>				
Brucelosis	0	0	0	0
Carbunco	0	0	0	0
Fiebre Q	2	14	2	14
Leptospirosis	0	1	0	1
Tularemia	0	0	0	0
<b>Enfermedades prevenibles por vacunación</b>				
Enfermedad invasiva por <i>Haemophilus influenzae</i>	11	26	11	26
Enfermedad Neumocócica Invasiva	71	172	71	172
Herpes zoster	535	771	535	771
Parotiditis	17	40	17	40
Tos ferina	9	301	9	301
Varicela	34	60	34	60
<b>Infecciones de transmisión sexual</b>				
Infección Gonocócica	91	463	91	463
Infección por <i>Chlamydia trachomatis</i> (excluye linfogranuloma venéreo)	145	489	145	489
Linfogranuloma venéreo	2	30	2	30
Sífilis (excluye sífilis congénita)	39	131	39	131

#### COMENTARIO GENERAL

Fuente: Red Nacional de Vigilancia Epidemiológica. Elaboración: Centro Nacional de Epidemiología, ISCIII.

No se ha declarado ningún caso en la semana 1/2025 de: Cólera, Difteria, Encefalitis Transmitida por Garrapatas, Fiebre Amarilla, Enfermedad hemorrágica virus Ébola, Gripe Aviar, Peste, Poliomieltis, Rabia, Rubéola congénita, Sífilis congénita, Tétanos.

Los casos notificados de enfermedad meningocócica invasiva, sarampión, rubeola y PFA se muestran en tablas específicas en este informe.

<sup>1</sup> NOTA: Datos consultados de SIVIES Plus a las 08:08 horas del día 28/01/2025.

### ENFERMEDAD MENINGOCÓCICA. Año 2025. Semana 3

[Casos acumulados desde el 30/12/2024 hasta el 19/01/2025. Datos provisionales<sup>1</sup>]

Tabla 1. Datos desagregados por CCAA

	Casos <sup>2</sup>	Tasas <sup>3</sup>	Casos confirmados	Defunciones	Letalidad (%)
Andalucía	5	0,06	5	0	0,0
Aragón	2	0,15	2	1	50,0
Asturias	2	0,20	2	0	0,0
Baleares	1	0,08	1	0	0,0
Canarias	4	0,18	4	1	25,0
Cantabria	0	0,00	0	0	0,0
Castilla-La Mancha	4	0,19	4	0	0,0
Castilla y León	7	0,29	7	0	0,0
Cataluña	1	0,01	1	0	0,0
C. Valenciana	3	0,06	3	1	33,3
Extremadura	1	0,09	1	0	0,0
Galicia	3	0,11	3	0	0,0
Madrid	7	0,10	7	1	14,3
Murcia	2	0,13	2	0	0,0
Navarra	3	0,44	3	0	0,0
P. Vasco	2	0,09	2	0	0,0
La Rioja	1	0,31	1	0	0,0
Ceuta	0	0,00	0	0	0,0
Melilla	0	0,00	0	0	0,0
<b>Total</b>	<b>48</b>	<b>0,10</b>	<b>48</b>	<b>4</b>	<b>8,3</b>

<sup>1</sup>NOTA: Los análisis de enfermedad meningocócica se han realizado con datos consultados de SIVIES Plus a las 07:45 horas del día 28/01/2025.

<sup>2</sup>Casos acumulados: suma de casos confirmados, probables y sospechosos.

<sup>3</sup>Tasas de incidencia acumulada de periodo por 100.000 habitantes.

### ENFERMEDAD MENINGOCÓCICA. Año 2025. Semana 3

[Casos acumulados desde el 30/12/2024 hasta el 19/01/2025. Datos provisionales<sup>1</sup>]

Tabla 2. Distribución por resultado microbiológico.

Resultado microbiológico	Año 2025				Año 2024			
	Casos	Tasas	Defunciones	Letalidad	Casos	Tasas	Defunciones	Letalidad
Sg A	0	0,00	0	0,0	0	0,00	0	0,0
Sg B	18	0,04	1	5,6	23	0,05	3	13,0
Sg C	1	0,00	0	0,0	1	0,00	0	0,0
Sg W	0	0,00	0	0,0	6	0,01	1	16,7
Sg Y	0	0,00	0	0,0	3	0,01	1	33,3
No tipables	9	0,02	1	11,1	3	0,01	0	0,0
Otros serogrupos	7	0,01	2	28,6	2	0,00	0	0,0
Serogrupo desconocido	13	0,03	0	0,0	9	0,02	1	11,1
<b>Total confirmados</b>	<b>48</b>	<b>0,10</b>	<b>4</b>	<b>8,3</b>	<b>47</b>	<b>0,10</b>	<b>6</b>	<b>12,8</b>
<b>Total sospechosos</b>	<b>0</b>	<b>0,00</b>	<b>0</b>	<b>0,0</b>	<b>1</b>	<b>0,00</b>	<b>0</b>	<b>0,0</b>
<b>Total</b>	<b>48</b>	<b>0,10</b>	<b>4</b>	<b>8,3</b>	<b>48</b>	<b>0,10</b>	<b>6</b>	<b>12,5</b>

<sup>1</sup>NOTA: Los análisis de enfermedad meningocócica se han realizado con datos consultados de SIVIES Plus a las 07:45 horas del día 28/01/2025.

**ENFERMEDAD MENINGOCÓCICA. Año 2025. Semana 3**  
**[Casos acumulados desde el 30/12/2024 hasta el 19/1/2025. Datos provisionales<sup>1</sup>]**  
**Tabla 3. SEROGRUPOS B, C, W e Y. Distribución por grupo de edad.**

Grupo de Edad	Serogrupo B				Serogrupo C				Serogrupo W				Serogrupo Y			
	Año 2025		Año 2024		Año 2025		Año 2024		Año 2025		Año 2024		Año 2025		Año 2024	
	Casos	Tasas	Casos	Tasas	Casos	Tasas	Casos	Tasas	Casos	Tasas	Casos	Tasas	Casos	Tasas	Casos	Tasas
<1 año	1	0,31	3	0,94	0	0,00	0	0,00	0	0,00	0	0,00	0	0,00	0	0,00
1-4 años	1	0,07	3	0,21	0	0,00	0	0,00	0	0,00	0	0,00	0	0,00	0	0,00
5-9 años	0	0,00	1	0,05	0	0,00	0	0,00	0	0,00	0	0,00	0	0,00	0	0,00
10-14 años	1	0,04	0	0,00	0	0,00	0	0,00	0	0,00	0	0,00	0	0,00	0	0,00
15-19 años	0	0,00	0	0,00	0	0,00	0	0,00	0	0,00	0	0,00	0	0,00	0	0,00
20-24 años	1	0,04	2	0,08	1	0,04	0	0,00	0	0,00	0	0,00	0	0,00	0	0,00
25-34 años	2	0,04	0	0,00	0	0,00	0	0,00	0	0,00	0	0,00	0	0,00	0	0,00
35-44 años	0	0,00	2	0,03	0	0,00	0	0,00	0	0,00	0	0,00	0	0,00	0	0,00
45-54 años	3	0,04	4	0,05	0	0,00	0	0,00	0	0,00	2	0,03	0	0,00	0	0,00
55-64 años	7	0,10	2	0,03	0	0,00	0	0,00	0	0,00	0	0,00	0	0,00	0	0,00
65-74 años	2	0,04	2	0,04	0	0,00	0	0,00	0	0,00	0	0,00	0	0,00	0	0,00
75-84 años	0	0,00	2	0,06	0	0,00	1	0,03	0	0,00	1	0,03	0	0,00	1	0,03
>84 años	0	0,00	2	0,13	0	0,00	0	0,00	0	0,00	3	0,19	0	0,00	2	0,13
<b>Total</b>	<b>18</b>	<b>0,04</b>	<b>23</b>	<b>0,05</b>	<b>1</b>	<b>0,00</b>	<b>1</b>	<b>0,00</b>	<b>0</b>	<b>0,00</b>	<b>6</b>	<b>0,01</b>	<b>0</b>	<b>0,00</b>	<b>3</b>	<b>0,01</b>

<sup>1</sup>NOTA: Los análisis de enfermedad meningocócica se han realizado con datos consultados de SIVIES Plus a las 07:45 horas del día 28/01/2025.

### CLASIFICACIÓN DE LOS CASOS SOSPECHOSOS DE SARAMPIÓN

Tabla 4. Casos acumulados desde el 01/01/2025 hasta el 26/1/2025 (Semana 4 de 2025)

CC.AA	Casos notificados	En Investigación	Clasificación de origen de la infección					Casos descartados				
	Total	Total	Endémico	Importado	Relacionado importación	Desconocido/en investigación	Total	Rubéola	Casos Vacunales	Otro Diagnóstico	Sin Diagnóstico	Total
Andalucía	7			6	1		7					0
Aragón	2	2										0
Asturias							0					0
Baleares	1			1			1					0
Canarias							0					0
Cantabria							0					0
Castilla-La Mancha							0					0
Castilla y León							0					0
Cataluña	4			3	1		4					0
C. Valenciana							0					0
Extremadura							0					0
Galicia	1	1					0					0
Madrid							0					0
Murcia							0					0
Navarra							0					0
País Vasco	36	2			14		14				20	20
La Rioja							0					0
Ceuta	1					1	1					0
Melilla							0					0
<b>Total</b>	<b>52</b>	<b>5</b>		<b>10</b>	<b>16</b>	<b>1</b>	<b>27</b>	<b>0</b>	<b>0</b>	<b>0</b>	<b>20</b>	<b>20</b>

**Otros diagnósticos (diferentes de Rubéola)** Sd. Kawasaki, infección por estreptococo A (escarlatina); enfermedad mano-pie-boca, probable reacción alérgica; virus de Epstein-Barr (mononucleosis infecciosa); roséola infantil por VHH6, VHH7; pustulosis exantemática aguda generalizada (PEAG); parvovirus B19 (eritema infeccioso); infección por adenovirus; cuadro febril, Sd. Gianotti-Crosti; eccema del pañal.

Centro Nacional de Epidemiología, Instituto de Salud Carlos III, Red Nacional de Vigilancia Epidemiológica Plan estratégico para la eliminación del sarampión y la rubeola en España. [https://www.sanidad.gob.es/areas/promocionPrevencion/vacunaciones/sarampion-rubeola/docs/PlanEstrategico\\_SarampionyRubeola.pdf](https://www.sanidad.gob.es/areas/promocionPrevencion/vacunaciones/sarampion-rubeola/docs/PlanEstrategico_SarampionyRubeola.pdf)



## Vigilancia centinela de Infección Respiratoria Aguda por Gripe, COVID-19 y VRS.

El informe con los resultados de la Vigilancia centinela de Infección Respiratoria Aguda (IRA) en Atención Primaria y de IRA Grave (IRAG) que ha requerido hospitalización se publica semanalmente los jueves en el siguiente enlace:

[Gripe, COVID-19 y otros virus respiratorios - CNE - ISCIII Portal Web](#)