






INFORME SEMANAL DE VIGILANCIA EPIDEMIOLÓGICA EN ESPAÑA

nº 7

Año 2025

CONTENIDO

	Semana epidemiológica	Página
 Situación de las Enfermedades de Declaración Obligatoria (datos provisionales)	3/2025	1
 Información de la Enfermedad Meningocócica	5/2025	3
 Plan Nacional de Eliminación del Sarampión	6/2025	5
 Vigilancia centinela de Infección Respiratoria Aguda por Gripe, COVID-19 y VRS		6
 Informe situación mpox (antes denominada viruela del mono)	pulse aquí	

SITUACIÓN DE LAS ENFERMEDADES DE DECLARACIÓN OBLIGATORIA Datos provisionales
[Semana 3 de 2025; fin el 19/1/2025].

Tabla 1. Análisis por enfermedad. Los datos corresponden a la declaración individualizada¹.

ENFERMEDADES Grupo de enfermedad	CASOS DECLARADOS Semana 3		ACUMULADOS Semanas 1 a 3	
	2025	2024	2025	2024
Enfermedades de transmisión alimentaria				
Botulismo	0	0	0	0
Campilobacteriosis	232	375	786	1.083
Criptosporidiosis	1	22	7	69
Fiebre Tifoidea y Paratifoidea	1	0	2	1
Giardiasis	19	53	68	145
Hepatitis A	20	12	47	32
Infección por <i>Escherichia coli</i> productora de toxina Shiga o Vero	4	4	14	17
Listeriosis	2	8	9	19
Salmonelosis (excluye fiebre tifoidea y paratifoidea)	51	69	198	231
Shigelosis	4	12	20	39
Triquinosis	0	1	5	1
Yersiniosis	16	12	27	48
Enfermedades de transmisión parenteral				
Hepatitis B	4	2	9	23
Hepatitis C	17	54	28	126
Enfermedades de transmisión respiratoria				
Legionelosis	19	23	63	81
Tuberculosis	24	41	72	147
Enfermedades de transmisión vectorial				
Dengue	6	22	15	61
Enfermedad por virus Chikungunya	0	1	0	1
Enfermedad por virus Zika	0	0	1	0
Fiebre del Nilo Occidental	0	0	0	0
Fiebre Exantemática Mediterránea	3	4	5	8
Leishmaniasis	11	17	21	51
Paludismo	1	11	12	33
Enfermedades de transmisión zoonótica				
Brucelosis	0	0	0	0

ENFERMEDADES Grupo de enfermedad	CASOS DECLARADOS Semana 3		ACUMULADOS Semanas 1 a 3	
	2025	2024	2025	2024
Carbunco	0	0	0	0
Fiebre Q	1	7	4	36
Leptospirosis	1	0	1	3
Tularemia	0	0	0	0
Enfermedades prevenibles por vacunación				
Enfermedad invasiva por <i>Haemophilus influenzae</i>	12	18	34	57
Enfermedad Neumocócica Invasiva	68	86	226	400
Herpes zoster	641	1.159	1.782	2.980
Parotiditis	26	54	75	157
Tos ferina	19	504	50	1.173
Varicela	41	114	142	279
Infecciones de transmisión sexual				
Infección Gonocócica	197	604	507	1.766
Infección por <i>Chlamydia trachomatis</i> (excluye linfogranuloma venéreo)	261	641	647	1.745
Linfogranuloma venéreo	7	51	18	136
Sífilis (excluye sífilis congénita)	83	207	200	538

COMENTARIO GENERAL

Fuente: Red Nacional de Vigilancia Epidemiológica. Elaboración: Centro Nacional de Epidemiología, ISCIII.

No se ha declarado ningún caso en la semana 2/2025 de: Cólera, Difteria, Encefalitis Transmitida por Garrapatas, Fiebre Amarilla, Enfermedad hemorrágica virus Ébola, Gripe Aviar, Peste, Poliomieltis, Rabia, Rubéola congénita, Sífilis congénita, Tétanos.

Los casos notificados de enfermedad meningocócica invasiva, sarampión, rubeola y PFA se muestran en tablas específicas en este informe.

¹ NOTA: Datos consultados de SIVIES Plus a las 10:25 horas del día 11/02/2025.

ENFERMEDAD MENINGOCÓCICA. Año 2025. Semana 5

[Casos acumulados desde el 30/12/2024 hasta el 02/02/2025. Datos provisionales¹]

Tabla 1. Datos desagregados por CCAA

	Casos ²	Tasas ³	Casos confirmados	Defunciones	Letalidad (%)
Andalucía	7	0,08	7	0	0,0
Aragón	6	0,44	5	1	16,7
Asturias	2	0,20	2	0	0,0
Baleares	1	0,08	1	0	0,0
Canarias	5	0,22	5	1	20,0
Cantabria	0	0,00	0	0	0,0
Castilla-La Mancha	6	0,29	6	0	0,0
Castilla y León	10	0,42	10	0	0,0
Cataluña	11	0,14	11	0	0,0
C. Valenciana	3	0,06	3	1	33,3
Extremadura	2	0,19	2	0	0,0
Galicia	4	0,15	4	0	0,0
Madrid	14	0,20	14	3	21,4
Murcia	2	0,13	2	0	0,0
Navarra	4	0,59	4	0	0,0
P. Vasco	4	0,18	4	0	0,0
La Rioja	1	0,31	1	0	0,0
Ceuta	0	0,00	0	0	0,0
Melilla	0	0,00	0	0	0,0
Total	82	0,17	81	6	7,3

¹NOTA: Los análisis de enfermedad meningocócica se han realizado con datos consultados de SIVIES Plus a las 09:21 horas del día 11/02/2025.

²Casos acumulados: suma de casos confirmados, probables y sospechosos.

³Tasas de incidencia acumulada de periodo por 100.000 habitantes.

ENFERMEDAD MENINGOCÓCICA. Año 2025. Semana 5

[Casos acumulados desde el 30/12/2024 hasta el 02/02/2025. Datos provisionales¹]

Tabla 2. Distribución por resultado microbiológico.

Resultado microbiológico	Año 2025				Año 2024			
	Casos	Tasas	Defunciones	Letalidad	Casos	Tasas	Defunciones	Letalidad
Sg A	0	0,00	0	0,0	0	0,00	0	0,0
Sg B	36	0,07	2	5,6	32	0,07	4	12,5
Sg C	0	0,00	0	0,0	1	0,00	0	0,0
Sg W	5	0,01	0	0,0	8	0,02	2	25,0
Sg Y	0	0,00	0	0,0	4	0,01	1	25,0
No tipables	8	0,02	0	0,0	6	0,01	1	16,7
Otros serogrupos	6	0,01	3	50,0	3	0,01	0	0,0
Serogrupo desconocido	26	0,05	1	3,8	10	0,02	1	10,0
Total confirmados	81	0,17	6	7,4	64	0,13	9	14,1
Total sospechosos	1	0,00	0	0,0	1	0,00	0	0,0
Total	82	0,17	6	7,3	65	0,13	9	13,8

¹NOTA: Los análisis de enfermedad meningocócica se han realizado con datos consultados de SIVIES Plus a a las 09:21 horas del día 11/02/2025.

ENFERMEDAD MENINGOCÓCICA. Año 2025. Semana 5

[Casos acumulados desde el 30/12/2024 hasta el 02/02/2025. Datos provisionales¹]

Tabla 3. SEROGRUPOS B, C, W e Y. Distribución por grupo de edad.

Grupo de Edad	Serogrupo B				Serogrupo C				Serogrupo W				Serogrupo Y			
	Año 2025		Año 2024		Año 2025		Año 2024		Año 2025		Año 2024		Año 2025		Año 2024	
	Casos	Tasas	Casos	Tasas	Casos	Tasas	Casos	Tasas	Casos	Tasas	Casos	Tasas	Casos	Tasas	Casos	Tasas
<1 año	3	0,94	5	1,56	0	0,00	0	0,00	0	0,00	1	0,31	0	0,00	0	0,00
1-4 años	2	0,14	4	0,28	0	0,00	0	0,00	0	0,00	0	0,00	0	0,00	0	0,00
5-9 años	5	0,23	2	0,09	0	0,00	0	0,00	0	0,00	0	0,00	0	0,00	0	0,00
10-14 años	1	0,04	1	0,04	0	0,00	0	0,00	0	0,00	0	0,00	0	0,00	0	0,00
15-19 años	1	0,04	1	0,04	0	0,00	0	0,00	0	0,00	0	0,00	0	0,00	0	0,00
20-24 años	3	0,12	2	0,08	0	0,00	0	0,00	1	0,04	0	0,00	0	0,00	0	0,00
25-34 años	3	0,05	2	0,04	0	0,00	0	0,00	1	0,02	0	0,00	0	0,00	0	0,00
35-44 años	0	0,00	2	0,03	0	0,00	0	0,00	0	0,00	0	0,00	0	0,00	0	0,00
45-54 años	3	0,04	4	0,05	0	0,00	0	0,00	0	0,00	2	0,03	0	0,00	0	0,00
55-64 años	10	0,15	2	0,03	0	0,00	0	0,00	1	0,01	0	0,00	0	0,00	0	0,00
65-74 años	2	0,04	3	0,06	0	0,00	0	0,00	1	0,02	0	0,00	0	0,00	0	0,00
75-84 años	3	0,09	2	0,06	0	0,00	1	0,03	0	0,00	2	0,06	0	0,00	2	0,06
>84 años	0	0,00	2	0,13	0	0,00	0	0,00	1	0,06	3	0,19	0	0,00	2	0,13
Total	36	0,07	32	0,07	0	0,00	1	0,00	5	0,01	8	0,02	0	0,00	4	0,01

¹NOTA: Los análisis de enfermedad meningocócica se han realizado con datos consultados de SIVIES Plus a las 09:21 horas del día 11/02/2025.

CLASIFICACIÓN DE LOS CASOS SOSPECHOSOS DE SARAMPIÓN

Tabla 4. Casos acumulados desde el 01/01/2025 hasta el 9/2/2025 (Semana 6 de 2025)

CC.AA	Casos notificados	En Investigación	Clasificación de origen de la infección					Casos descartados				
	Total	Total	Endémico	Importado	Relacionado importación	Desconocido/en investigación	Total	Rubéola	Casos Vacunales	Otro Diagnóstico	Sin Diagnóstico	Total
Andalucía	16			7	1	3	11				5	5
Aragón	3			2	1		3					0
Asturias							0					0
Baleares	1			1			1					0
Canarias							0					0
Cantabria							0					0
Castilla-La Mancha	4			2	1	1	4					0
Castilla y León							0					0
Cataluña	8			4	2	2	8					0
C. Valenciana	2	1		1			1					0
Extremadura							0					0
Galicia	2	2					0					0
Madrid	1					1	1					0
Murcia	1			1			1					0
Navarra	1			1			1					0
País Vasco	63	2			27		27			3	31	34
La Rioja							0					0
Ceuta	6			6			6					0
Melilla							0					0
Total	108	5	0	25	32	6	64	0	0	3	36	39

Otros diagnósticos (diferentes de Rubéola) Sd. Kawasaki, infección por estreptococo A (escarlatina); enfermedad mano-pie-boca, probable reacción alérgica; virus de Epstein-Barr (mononucleosis infecciosa); roséola infantil por VHH6, VHH7; pustulosis exantemática aguda generalizada (PEAG); parvovirus B19 (eritema infeccioso); infección por adenovirus; cuadro febril, Sd. Gianotti-Crosti; eccema del pañal.

Centro Nacional de Epidemiología, Instituto de Salud Carlos III, Red Nacional de Vigilancia Epidemiológica Plan estratégico para la eliminación del sarampión y la rubeola en España. https://www.sanidad.gob.es/areas/promocionPrevencion/vacunaciones/sarampion-rubeola/docs/PlanEstrategico_SarampionyRubeola.pdf

Vigilancia centinela de Infección Respiratoria Aguda por Gripe, COVID-19 y VRS.

El informe con los resultados de la Vigilancia centinela de Infección Respiratoria Aguda (IRA) en Atención Primaria y de IRA Grave (IRAG) que ha requerido hospitalización se publica semanalmente los jueves en el siguiente enlace:

[Gripe, COVID-19 y otros virus respiratorios - CNE - ISCIII Portal Web](#)