






INFORME SEMANAL DE VIGILANCIA EPIDEMIOLÓGICA EN ESPAÑA

nº 8

Año 2025

CONTENIDO

	Semana epidemiológica	Página
 Situación de las Enfermedades de Declaración Obligatoria (datos provisionales)	4/2025	1
 Información de la Enfermedad Meningocócica	6/2025	3
 Plan Nacional de Eliminación del Sarampión	7/2025	5
 Vigilancia centinela de Infección Respiratoria Aguda por Gripe, COVID-19 y VRS		6
 Informe situación mpox (antes denominada viruela del mono)	pulse aquí	

SITUACIÓN DE LAS ENFERMEDADES DE DECLARACIÓN OBLIGATORIA Datos provisionales
[Semana 4 de 2025; fin el 26/1/2025].

Tabla 1. Análisis por enfermedad. Los datos corresponden a la declaración individualizada¹.

ENFERMEDADES Grupo de enfermedad	CASOS DECLARADOS Semana 4		ACUMULADOS Semanas 1 a 4	
	2025	2024	2025	2024
Enfermedades de transmisión alimentaria				
Botulismo	2	0	2	0
Campilobacteriosis	227	354	1.051	1.437
Criptosporidiosis	4	21	11	88
Fiebre Tifoidea y Paratifoidea	0	1	3	2
Giardiasis	23	40	96	185
Hepatitis A	24	10	72	42
Infección por <i>Escherichia coli</i> productora de toxina Shiga o Vero	2	7	17	34
Listeriosis	8	5	19	24
Salmonelosis (excluye fiebre tifoidea y paratifoidea)	33	72	238	326
Shigelosis	4	26	30	66
Triquinosis	0	2	6	3
Yersiniosis	13	23	43	74
Enfermedades de transmisión parenteral				
Hepatitis B	8	10	19	34
Hepatitis C	14	41	42	167
Enfermedades de transmisión respiratoria				
Legionelosis	39	27	103	106
Tuberculosis	48	43	127	191
Enfermedades de transmisión vectorial				
Dengue	1	20	18	85
Enfermedad por virus Chikungunya	0	1	1	2
Enfermedad por virus Zika	0	0	1	0
Fiebre del Nilo Occidental	0	0	0	0
Fiebre Exantemática Mediterránea	1	5	6	13
Leishmaniasis	3	11	24	62
Paludismo	6	14	21	49
Enfermedades de transmisión zoonótica				
Brucelosis	0	1	0	1
Carbunco	0	0	0	0

ENFERMEDADES Grupo de enfermedad	CASOS DECLARADOS Semana 4		ACUMULADOS Semanas 1 a 4	
	2025	2024	2025	2024
Fiebre Q	3	15	9	51
Leptospirosis	0	0	1	3
Tularemia	0	0	0	0
Enfermedades prevenibles por vacunación				
Enfermedad invasiva por <i>Haemophilus influenzae</i>	7	17	42	76
Enfermedad Neumocócica Invasiva	67	80	301	478
Herpes zoster	929	962	3.386	4.175
Parotiditis	35	44	115	218
Tos ferina	11	666	68	1.839
Varicela	78	79	325	359
Infecciones de transmisión sexual				
Infección Gonocócica	204	539	862	2.324
Infección por <i>Chlamydia trachomatis</i> (excluye linfogranuloma venéreo)	229	642	902	2.387
Linfogranuloma venéreo	5	38	23	174
Sífilis (excluye sífilis congénita)	84	185	303	736

COMENTARIO GENERAL

Fuente: Red Nacional de Vigilancia Epidemiológica. Elaboración: Centro Nacional de Epidemiología, ISCIII.

No se ha declarado ningún caso en la semana 2/2025 de: Cólera, Difteria, Encefalitis Transmitida por Garrapatas, Fiebre Amarilla, Enfermedad hemorrágica virus Ébola, Gripe Aviar, Peste, Poliomieltitis, Rabia, Rubéola congénita, Sífilis congénita, Tétanos.

Los casos notificados de enfermedad meningocócica invasiva, sarampión, rubeola y PFA se muestran en tablas específicas en este informe.

¹ NOTA: Datos consultados de SIVIES Plus a las 08:00 horas del día 18/02/2025.

ENFERMEDAD MENINGOCÓCICA. Año 2025. Semana 6

[Casos acumulados desde el 30/12/2024 hasta el 09/02/2025. Datos provisionales¹]

Tabla 1. Datos desagregados por CCAA

	Casos ²	Tasas ³	Casos confirmados	Defunciones	Letalidad (%)
Andalucía	9	0,10	9	0	0,0
Aragón	7	0,52	6	0	0,0
Asturias	2	0,20	2	0	0,0
Baleares	1	0,08	1	0	0,0
Canarias	5	0,22	5	1	20,0
Cantabria	0	0,00	0	0	0,0
Castilla-La Mancha	6	0,29	6	0	0,0
Castilla y León	10	0,42	10	0	0,0
Cataluña	12	0,15	12	0	0,0
C. Valenciana	4	0,08	4	1	25,0
Extremadura	2	0,19	2	0	0,0
Galicia	4	0,15	4	0	0,0
Madrid	14	0,20	14	3	21,4
Murcia	2	0,13	2	0	0,0
Navarra	5	0,74	5	1	20,0
P. Vasco	4	0,18	4	0	0,0
La Rioja	1	0,31	1	0	0,0
Ceuta	0	0,00	0	0	0,0
Melilla	0	0,00	0	0	0,0
Total	88	0,18	87	6	6,8

¹NOTA: Los análisis de enfermedad meningocócica se han realizado con datos consultados de SIVIES Plus a las 07:45 horas del día 18/02/2025.

²Casos acumulados: suma de casos confirmados, probables y sospechosos.

³Tasas de incidencia acumulada de periodo por 100.000 habitantes.

ENFERMEDAD MENINGOCÓCICA. Año 2025. Semana 6

[Casos acumulados desde el 30/12/2024 hasta el 09/02/2025. Datos provisionales¹]

Tabla 2. Distribución por resultado microbiológico.

Resultado microbiológico	Año 2025				Año 2024			
	Casos	Tasas	Defunciones	Letalidad	Casos	Tasas	Defunciones	Letalidad
Sg A	0	0,00	0	0,0	0	0,00	0	0,0
Sg B	39	0,08	2	5,1	40	0,08	5	12,5
Sg C	0	0,00	0	0,0	1	0,00	0	0,0
Sg W	5	0,01	0	0,0	8	0,02	2	25,0
Sg Y	0	0,00	0	0,0	5	0,01	1	20,0
No tipables	8	0,02	0	0,0	8	0,02	1	12,5
Otros serogrupos	6	0,01	3	50,0	3	0,01	0	0,0
Serogrupo desconocido	29	0,06	1	3,4	11	0,02	1	9,1
Total confirmados	87	0,18	6	6,9	76	0,16	10	13,2
Total sospechosos	1	0,00	0	0,0	1	0,00	0	0,0
Total	88	0,18	6	6,8	77	0,16	10	13,0

¹NOTA: Los análisis de enfermedad meningocócica se han realizado con datos consultados de SIVIES Plus a las 07:45 horas del día 18/02/2025.

ENFERMEDAD MENINGOCÓCICA. Año 2025. Semana 6

[Casos acumulados desde el 30/12/2024 hasta el 09/02/2025. Datos provisionales¹]

Tabla 3. SEROGRUPOS B, C, W e Y. Distribución por grupo de edad.

Grupo de Edad	Serogrupo B				Serogrupo C				Serogrupo W				Serogrupo Y			
	Año 2025		Año 2024		Año 2025		Año 2024		Año 2025		Año 2024		Año 2025		Año 2024	
	Casos	Tasas	Casos	Tasas	Casos	Tasas	Casos	Tasas	Casos	Tasas	Casos	Tasas	Casos	Tasas	Casos	Tasas
<1 año	3	0,94	6	1,87	0	0,00	0	0,00	0	0,00	1	0,31	0	0,00	0	0,00
1-4 años	2	0,14	7	0,49	0	0,00	0	0,00	0	0,00	0	0,00	0	0,00	0	0,00
5-9 años	5	0,23	2	0,09	0	0,00	0	0,00	0	0,00	0	0,00	0	0,00	0	0,00
10-14 años	1	0,04	1	0,04	0	0,00	0	0,00	0	0,00	0	0,00	0	0,00	0	0,00
15-19 años	2	0,08	1	0,04	0	0,00	0	0,00	0	0,00	0	0,00	0	0,00	0	0,00
20-24 años	3	0,12	2	0,08	0	0,00	0	0,00	1	0,04	0	0,00	0	0,00	0	0,00
25-34 años	3	0,05	2	0,04	0	0,00	0	0,00	1	0,02	0	0,00	0	0,00	0	0,00
35-44 años	0	0,00	3	0,04	0	0,00	0	0,00	0	0,00	0	0,00	0	0,00	0	0,00
45-54 años	4	0,05	4	0,05	0	0,00	0	0,00	0	0,00	2	0,03	0	0,00	1	0,01
55-64 años	10	0,15	2	0,03	0	0,00	0	0,00	1	0,01	0	0,00	0	0,00	0	0,00
65-74 años	3	0,06	5	0,10	0	0,00	0	0,00	1	0,02	0	0,00	0	0,00	0	0,00
75-84 años	3	0,09	3	0,09	0	0,00	1	0,03	0	0,00	2	0,06	0	0,00	2	0,06
>84 años	0	0,00	2	0,13	0	0,00	0	0,00	1	0,06	3	0,19	0	0,00	2	0,13
Total	39	0,08	40	0,08	0	0,00	1	0,00	5	0,01	8	0,02	0	0,00	5	0,01

¹NOTA: Los análisis de enfermedad meningocócica se han realizado con datos consultados de SIVIES Plus a las 07:45 horas del día 18/02/2025.

CLASIFICACIÓN DE LOS CASOS SOSPECHOSOS DE SARAMPIÓN

Tabla 4. Casos acumulados desde el 01/01/2025 hasta el 16/2/2025 (Semana 7 de 2025)

CC.AA	Casos notificados	En Investigación	Clasificación de origen de la infección					Casos descartados				
	Total	Total	Endémico	Importado	Relacionado importación	Desconocido/en investigación	Total	Rubéola	Casos Vacunales	Otro Diagnóstico	Sin Diagnóstico	Total
Andalucía	32			7	1	9	17			1	14	15
Aragón	3			2	1		3					0
Asturias							0					0
Baleares	1			1			1					0
Canarias							0					0
Cantabria							0					0
Castilla-La Mancha	5			2	2	1	5					0
Castilla y León							0					0
Cataluña	15			6	5	4	15					0
C. Valenciana	2	1		1			1					0
Extremadura							0					0
Galicia	2	2					0					0
Madrid	1					1	1					0
Murcia	1			1			1					0
Navarra	1			1			1					0
País Vasco	90			1	35	1	37		1	3	49	53
La Rioja							0					0
Ceuta	6			6			6					0
Melilla	3			3			3					0
Total	162	3	0	31	44	16	91	0	1	4	63	68

Otros diagnósticos (diferentes de Rubéola) Sd. Kawasaki, infección por estreptococo A (escarlatina); enfermedad mano-pie-boca, probable reacción alérgica; virus de Epstein-Barr (mononucleosis infecciosa); roséola infantil por VHH6, VHH7; pustulosis exantemática aguda generalizada (PEAG); parvovirus B19 (eritema infeccioso); infección por adenovirus; cuadro febril, Sd. Gianotti-Crosti; eccema del pañal.

Centro Nacional de Epidemiología, Instituto de Salud Carlos III, Red Nacional de Vigilancia Epidemiológica Plan estratégico para la eliminación del sarampión y la rubeola en España. https://www.sanidad.gob.es/areas/promocionPrevencion/vacunaciones/sarampion-rubeola/docs/PlanEstrategico_SarampionyRubeola.pdf

Vigilancia centinela de Infección Respiratoria Aguda por Gripe, COVID-19 y VRS.

El informe con los resultados de la Vigilancia centinela de Infección Respiratoria Aguda (IRA) en Atención Primaria y de IRA Grave (IRAG) que ha requerido hospitalización se publica semanalmente los jueves en el siguiente enlace:

[Gripe, COVID-19 y otros virus respiratorios - CNE - ISCIII Portal Web](#)